



# Wim Verhuur

VERHUUR LOCATION RENTAL



## CATALOGUE

## 2026

Pour le professionnel

## Préface

Avec fierté, nous vous présentons le nouveau catalogue 2026 de Wim Verhuur, spécifiquement dédié aux professionnels. Cette année encore, nous vous proposons une gamme soigneusement composée, avec une attention particulière pour la durabilité et l'innovation.

L'ambition de Wim Verhuur est et reste de ne pas être la plus grande, mais bien la meilleure société de location de Belgique. Nous sommes convaincus que cela ne se résume pas à offrir une large gamme de machines, mais surtout à décharger nos clients de A à Z. Qu'il s'agisse de la location ou de l'achat de machines, de formations via notre Academy, ou de la mise à disposition d'espaces pour entrepreneurs au sein du Martal Bedrijvencentrum, nous sommes prêts à accompagner chaque client, étape par étape.

### La durabilité comme moteur

Le secteur de la construction est confronté à de grands défis. Travailler de manière plus efficace, plus propre et plus sûre devient de plus en plus important. C'est pourquoi, en 2026, nous misons plus que jamais sur des machines électriques et hybrides, des solutions à batteries et des accessoires durables. Ces investissements permettent de réduire les émissions et les nuisances sonores, sans compromis sur la puissance ni sur la fiabilité.

Par ailleurs, la numérisation et les technologies intelligentes jouent un rôle de plus en plus important. Des solutions digitales qui simplifient l'utilisation des machines aux outils qui renforcent la sécurité : nous investissons dans des

systèmes qui vous aident à travailler plus vite et plus efficacement, dans le respect de l'humain et de l'environnement.

### Un catalogue plein d'innovations

Dans ce nouveau catalogue, vous trouverez non seulement les incontournables bien connus de notre gamme, mais aussi de nombreuses nouveautés :

- Dumper sur roues électrique
- Truelles mécaniques électriques pour béton
- Motoculteur électrique
- Accessoires Heavy Use pour grues
- ...

Chaque année, nous renouvelons une partie importante de notre flotte afin de vous garantir un matériel toujours plus moderne, sûr et durable. De cette façon, nous soutenons vos projets avec des machines qui font vraiment la différence.

### La force de Wim Groep

Wim Verhuur fait partie d'un ensemble plus large : Wim Groep. Ensemble avec nos sociétés sœurs, nous offrons un pack global dans lequel location, vente, formation et hébergement se renforcent mutuellement :

### Wim Verhuur Academy :

des formations pratiques et des certifications qui préparent vous et vos collaborateurs aux défis d'aujourd'hui et de demain.

**Trackstore** : des machines d'occasion issues de notre flotte, soigneusement contrôlées et prêtes pour une seconde vie – un choix durable avec un excellent rapport qualité-prix.

**Novobric & Martal Bedrijvencentrum** des unités PME durables et idéalement situées qui rassemblent des entreprises du secteur de la construction. Nous y créons un réseau où la collaboration et l'efficacité occupent une place centrale.

Sous la devise « Relier, Renforcer, Avancer », nous voulons rapprocher les entreprises et les professionnels de notre secteur, afin que nous soyons ensemble plus forts dans un monde en rapide évolution.

### Ensemble vers un avenir durable

Chez Wim Verhuur, nous sommes convaincus que l'innovation et la durabilité vont de pair avec le service, la fiabilité et le savoir-faire. Nous souhaitons non seulement vous offrir le meilleur matériel, mais aussi vous accompagner avec des connaissances, des formations et des solutions qui font progresser vos projets vers un niveau supérieur.


































Nous vous invitons à découvrir ce catalogue et espérons qu'il vous inspirera à travailler en 2026 de manière encore plus sûre, plus intelligente et plus écologique.

Nous vous remercions de votre confiance et, avec beaucoup d'enthousiasme, nous nous réjouissons avec vous d'un avenir rempli de projets solides et de collaborations durables.

L'équipe de Wim Verhuur



# Table de matières

Construction	 <b>P. 8</b> Travaux de béton & de sol	 <b>P. 21</b> Compresseurs & outillage pneumatique	 <b>P. 22</b> Accessoires compresseurs & air comprimé	 <b>P. 24</b> Outils électriques	 <b>P. 32</b> Travaux de hissage, de levage & d'étagage	 <b>P. 41</b> Nettoyage, déshumidification & chauffage
	 <b>P. 48</b> Pompes, groupes électrogènes & blocs batterie	 <b>P. 52</b> Mâts d'éclairage & aménagement du chantier	 <b>P. 57</b> Sécurité	 <b>P. 58</b> Pincés à bordure, travaux de pavage & accessoires	 <b>P. 63</b> Extra	 <b>P. 64</b> Remorques
Travaux en hauteur	 <b>P. 67</b> Échelles & échafaudages	 <b>P. 68</b> Élévateurs à ciseaux	 <b>P. 72</b> Élévateurs à nacelle	 <b>P. 91</b> Chariots élévateurs	 <b>P. 94</b> Chariots télescopiques	 <b>P. 98</b> Accessoires chariots élévateurs & télescopiques
	Engins de terrassement	 <b>P. 103</b> Excavatrices	 <b>P. 107</b> Contrôle 2D-3D	 <b>P. 108</b> Outils pour excavatrices	 <b>P. 114</b> Outils pour excavatrices Heavy Use	 <b>P. 118</b> Chargeurs
Engins de terrassement		 <b>P. 124</b> Dumpers	 <b>P. 126</b> Compactage			
	Jardinage	 <b>P. 130</b> Entretien des arbres & arbustes	 <b>P. 134</b> Entretien des pelouses & du gazon	 <b>P. 137</b> Préparation du sol		
Général		 <b>P. 142</b> Informations de location & tarifs de transport	 <b>P. 145</b> Règlement de bris de machine	 <b>P. 146</b> Pourquoi choisir Wim Verhuur	 <b>P. 148</b> Wim Verhuur Academy	 <b>P. 150</b> Trackstore

# Travailler en toute sécurité !

PANNEAUX DE SIGNALISATION DISPONIBLES GRATUITEMENT

## LA SÉCURITÉ AVANT TOUT

Chantier interdit au public

Fortsesteenweg 44  
2860 Sint-Katelijne-Waver  
015 63 63 63  
www.wimverhuur.be



- > Modes d'emploi avec consignes de sécurité et instructions d'utilisation disponibles.
- > Nos machines sont conformes à tous les contrôles périodiques obligatoires effectués par des organismes de contrôle indépendants.
- > Nos machines sont toutes conformes aux normes CE.
- > Maintenance préventive par des techniciens expérimentés.



### Équipement de protection individuel

Pour chaque appareil, l'équipement de protection individuel obligatoire est indiqué. Vous pouvez acheter cet équipement de protection individuel chez nous.

- Portez des gants de travail
- Portez des chaussures de sécurité avec semelles antidérapantes et embouts d'acier
- Portez un casque de sécurité
- Portez des lunettes de sécurité
- Portez une protection auditive
- Portez un masque anti-poussière
- Harnais de sécurité obligatoire
- Attention faisceaux laser

### Moyens de transport requis

Le type de transport requis est indiqué pour chaque appareil. Nous pouvons également vous proposer des sangles pour fixer l'équipement.

- Camion
- Voiture break
- Crochet de remorquage
- Remorque\*
- Équipement de grue requis\*\*

pas de symbole = voiture particulière

\* 50% de réduction sur la location de remorques pour le transport des machines louées !

\*\* Des frais de manutention sont facturés pour ces produits. Pour cela, un coût supplémentaire de 25 € pour la livraison et 25 € pour l'enlèvement est ajouté aux frais de transport habituels.

# Construction



# Travaux de béton & de sol

## Meuleuse



- > Raccordement d'eau Gardena
- > Disques diamantés inclus pour l'asphalte, le béton ou le métal selon le type de travail.
- > Carburant : Aspen 2 temps



Profondeur de coupe	Carburant	Usure/0,5 mm	Jour	Semaine	Semaine/4S
14 cm	Batterie	45 €	50 €	150 €	115 €
14 cm	Aspen 2-temps	45 €	40 €	120 €	90 €

## Meuleuse pour sols et béton



- > Propulsion hydraulique
- > Disques diamantés inclus pour l'asphalte ou le béton, selon le type de travail
- > Raccordement d'eau Geka
- > Incl. mallette avec 2 disques : commencez toujours avec le disque de 600 mm, puis avec celui de 750 mm



Moteur	Carburant	Prof. de coupe	Usure	Jour	Semaine	Semaine/4S
20 hp	Essence	20 cm	85 €/ 0,5 mm	90 €	270 €	205 €
16 A-380 V	Électrique	20 cm	85 €/ 0,5 mm	90 €	270 €	205 €
35 hp	Diesel	30 cm	120 €/ 0,5 mm	210 €	630 €	475 €

## Fraiseuse pour sols



- > Avec lames Widia
- > Avec raccord pour aspirateur industriel
- > Supplément :  
- Aspirateur industriel S26 (voir p. 11)



Largeur de travail	Type	Puissance	Usure/jour	Jour	Semaine	Semaine/4S
21,5 cm	230 V	1,8 kW	55 €	45 €	135 €	105 €
25 cm	Essence	13 hp	55 €	70 €	210 €	160 €

## Raboteuse

350 mm Heavy Use



- > Largeur de travail: 350 mm
- > Distance jusqu'au mur : 107 mm
- > Poids : 307 kg
- > Profondeur de coupe maximale : 25 mm
- > Courant : 380 V 32A
- > Puissance : 15 kW
- > Applicable pour béton, asphalte, acier, pierre naturelle et résine synthétique
- > Usure : 108 €/0,5 mm
- > Supplément :  
- Aspirateur industriel T7500 Heavy Use (voir p. 11)  
- Marteau-piqueur Heavy Use (voir p. 11)



Jour	Semaine	Semaine/4S
385 €	1540 €	1155 €

## Fraiseuse pour sols

300 mm Heavy Use



- > Largeur de travail : 300 mm
- > Distance jusqu'au mur : 90 mm
- > Poids : 140-180 kg
- > Courant : 380 V 16A
- > Applicable pour béton, asphalte, acier, pierre naturelle et résine synthétique
- > Usure du diamant pour béton : 70 €/Jour
- > Usure du diamant pour des coatings et sols durs : 110/Jour
- > Supplément :  
- Aspirateur industriel T7500 Heavy Use (voir p. 11)



Jour	Semaine	Semaine/4S
250 €	1000 €	750 €

## Fraiseuse pour chauffage de sol



- > Tension :  
- 2,2 kW : 1 x 230 V  
- 3,0 kW : 3 x 380 V
- > Largeur lame : 16-17 mm
- > Max. diamètre lame : 125 mm
- > Applicable pour béton, chape, et fermacell
- > Type 3 kW spécifique pour le béton
- > Achat disque : 105 €  
- Fermacell: 14, 16 et 17 mm  
- Autres : 16 et 17 mm
- > Supplément :  
- Aspirateur industriel S26 Heavy Use (voir p. 11)



Puissance	Poids	Jour	Semaine	Semaine/4S
2,2 kW	47 kg	60 €	180 €	135 €
3 kW	52 kg	90 €	270 €	205 €

## Grenailleuse

Heavy Use



- > Largeur de travail : 210 mm
- > Poids : 45 kg
- > Courant : 230 V
- > Applicable pour béton, asphalte, acier
- > Supplément grenailles : 65/sac (25 kg)
- > Supplément :  
- Aspirateur industriel S26 Heavy Use (voir p. 11)  
- Aspirateur industriel S36 Heavy Use (voir p. 11)



Type	Jour	Semaine	Semaine/4S
Grenailleuse 21 cm	150 €	600 €	450 €
Grenailleuse 27 cm	300 €	1200 €	900 €
Chariot magnétique	35 €	140 €	105 €

NOUVEAU

# Travaux de béton & de sol

## Bouchardeuse

À air comprimé



- > Pour types de sols :
  - Béton, à l'exception du béton poli
  - Époxy
- > Dimensions : 95 x 35 x 95 cm
- > Supplément :
  - Compresseur 2,6 m³
  - Flexible à air
  - **Lubrificateur de ligne (obligatoire)** (voir p. 22)



Largeur de travail	Poids	Usure	Jour	Semaine	Semaine/4S
350 mm	47 kg	35 €/ jour	75 €	225 €	170 €

NOUVEAU

# Travaux de béton & de sol

## Aspirateur industriel

Heavy Use



- > Pour les machines de travail du sol
- > À utiliser uniquement dans des conditions sèches
- > Supplément :
  - Sac à poussière : 2,5/sac



Type	Puissance	Jour	Semaine	Semaine/4S
S26	2 x 1260 W	75 €	225 €	170 €
S36	3 x 1260 W	90 €	360 €	270 €
T7500	5500W 380 V 16 A	150 €	600 €	450 €

## Marteau-piqueur

Manche long - Heavy Use



- > Pour enlever des tranches de béton après des travaux de rabotage
- > Pression : 6-8 bar
- > Supplément :
  - Compresseur 2,6 m³ (voir p. 21)
  - **Lubrificateur de ligne obligatoire** (voir p. 22)
  - Usure du burin : 9 €/pièce



Poids	Longueur	Jour	Semaine	Semaine/4S
6,2 kg	125 cm	35 €	140 €	105 €

## Ponceuse pour sols

Heavy Use



- > Applicable pour béton, asphalte, pierre naturelle, marbre, granite, terrazzo, résine synthétique
- > Supplément :
  - Aspirateur industriel (voir p. 11) :
    - Aspirateur industriel S26
    - Aspirateur industriel S36
    - Aspirateur industriel T7500
  - Usure :
    - Blocs diamanté : 70 €/0,5 mm
    - Usure Resinpad : 70 €/0,5 mm
    - Blocs diamant spécifiques pour travaux lourds : prix sur demande



Largeur de travail	Courant	Puissance	Poids	Jour	Semaine	Semaine/4S
330 mm	230 V	1,5 kW	70 kg	100 €	300 €	225 €
500 mm	230 V	4 kW	170 kg	180 €	720 €	540 €
650 mm	380 V 16 A	7,5 kW	320 kg	265 €	1060 €	795 €

## Meuleuse pour béton

Avec aspiration des poussières 125 mm



- > 230 V
- > Pour la finition des côtés après des travaux avec la ponceuse pour béton
- > Supplément :
  - Usure Resinpad ou blocs diamants : 20 €/0,5 mm



Type	Jour	Semaine	Semaine/4S
1400 W/disque 125 mm	30 €	90 €	68 €

# Rénovation du béton et des sols

Notre service et expertise

✓ Économique et gain de temps

✓ Rapide et efficace

✓ Nouveau style, nouveau look



Grâce à nos formations approfondies en traitement de sols, nous disposons de l'expertise nécessaire pour t'offrir le service adéquat dans la recherche de la machine la mieux adaptée. En concertation, nous définissons le résultat souhaité et te conseillons dans le choix des accessoires et des blocs diamant. Tu évites ainsi une usure exceptionnellement élevée et des résultats décevants.

En savoir + ?

Contactez-nous via [info@wimverhuur.be](mailto:info@wimverhuur.be)

## Travaux de béton & de sol

### Décolleuse de tapis/de sol

230 V - Batterie



- > Achat lames standards:
  - 210 mm : 9 €/pièce
  - 330 mm : 15 €/pièce
  - Lamme V : 23 €/pièce
- > Achat lames pour modèle de siège/Heavy Use petite
  - 150 mm plat : 45 €/pièce
  - 250 mm plat : 50 €/pièce
  - 350 mm plat : 75 €/pièce
  - 150 mm Heavy duty (épaisseur de 33 mm) : 140/pièce
  - 250 mm lame V : 65 €/pièce
  - 350 mm lame V : 80 €/pièce
  - Burin 50 mm : 180 €/pièce
  - Burin 100 mm : 250 €/pièce
  - Lame pour parquet 6,5 mm : 248,5 €/pièce



Type	Avec roues motrices	Poids	Jour	Semaine	Semaine/4S
210 mm	Non	35 kg	40 €	120 €	90 €
330 mm	Oui	132 kg	90 €	270 €	205 €
Décolleuse de tapis Heavy Use petit	Oui	180 kg	150 €	600 €	450 €
Décolleuse de tapis Heavy Use modèle de siège	Oui	1180 kg	340 €	1360 €	1020 €

### Pompe à chape



- > Machine pour le mélange et le pompage de la chape
- > Fournie en standard avec:
  - Un tuyau d'aspiration de 20 m
  - Un pot d'éjection
- > Propulsé par un moteur diesel de 33kW
- > capacité de pompage : 4 m<sup>3</sup>/h
- > Distance horizontale : jusqu'à 180 m
- > Hauteur de pompage : jusqu'à 30 étages
- > Capacité totale de la chaudière: 260 l
- > Hauteur de remplissage : 90 cm (avec trémie)
- > Poids : 1542 kg
- > Le nettoyeur haute pression est fourni en standard pour un nettoyage en profondeur
- > Supplément :
  - Tuyau de la pompe de relevage (longueur : 20m)
- > **Toujours bien nettoyer avec la boule de nettoyage**
- > **Uniquement enlèvement**



Type	Jour	Semaine	Semaine/4S
Pompe à chape + 20 m tuyau + pot d'éjection	260 €	1040 €	780 €
Extra : tuyau d'aspiration 20 m	25 €	75 €	60 €

# Travaux de béton & de sol

## Carotteuse diamant

Jusqu'à 110 mm-avec ou sans support



> Prof. max. de forage : 400 mm

> Inclus :

- Support (sur demande)
- Clés
- Étui
- Rallonge 40 cm (sur demande)
- Raccordement d'eau Gardena



> Supplément :

- Cheville de frappe M12 (pour verrouiller le support)
- Cheville : 2,5 €/pièce
- Boulon : 1 €/pièce
- Usure : voir p. 15

Type	Jour	Semaine	Semaine/4S
230 V 2200 W	40 €	120 €	90 €
Batterie 1400 W	45 €	135 €	105 €

## Carotteuse diamant

Jusqu'à 400 mm-avec support



> Prof. max. de forage : 400 mm

> Inclus :

- Support
- Clés
- Rallonge 40 cm (sur demande)
- Raccordement d'eau Gardena



> Supplément :

- Cheville de frappe M12 (pour verrouiller le support)
- Cheville : 2,5 €/pièce
- Boulon : 1 €/pièce
- Usure : voir p. 15

Jour	Semaine	Semaine/4S
80 €	240 €	180 €

## Réservoir d'eau



> Pour le refroidissement des lames de scie diamantées et des forets

- > Réservoir manuel à remplir sous pression
- > Tuyau : 3 m avec raccordement d'eau Gardena
- > Capacité de batterie: +/- 2,5 heures



Type	Jour	Semaine	Semaine/4S
Réservoir d'eau manuel	15 €	45 €	35 €
Réservoir d'eau avec pompe sur batterie	15 €	45 €	35 €

# Travaux de béton & de sol

## Tableau d'usure des forets diamantés

- > Usure minimale de 0,5 mm toujours facturée
- > Il est également possible d'acheter des forets neufs chez nous
- > **Coût total = location de la carotteuse diamantée + au moins 1 minimale (0,5 mm)**



Usure foret à eau	Prix/0,5 mm
18 mm	20 €
20 mm	20 €
22 mm	20 €
24 mm	20 €
26 mm	20 €
28 mm	20 €
31 mm	20 €
36 mm	25 €
41 mm	25 €
46 mm	25 €
51 mm	25 €
56 mm	30 €
61 mm	30 €
66 mm	30 €
71 mm	35 €
76 mm	35 €
81 mm	40 €
86 mm	40 €
91 mm	40 €
96 mm	45 €
101 mm	45 €
111 mm	50 €
121 mm	55 €
126 mm	55 €
131 mm	60 €
141 mm	65 €
151 mm	70 €
161 mm	75 €
171 mm	80 €
181 mm	85 €
201 mm	90 €
220 mm	100 €
250 mm	130 €
275 mm	145 €
300 mm	160 €
350 mm	175 €
400 mm	190 €

Usure foret à sec	Prix/0,5 mm
32 mm	15 €
42 mm	15 €
52 mm	15 €
62 mm	15 €
72 mm	20 €
82 mm	20 €
92 mm	25 €
102 mm	25 €
112 mm	25 €
122 mm	25 €
132 mm	25 €
142 mm	30 €
152 mm	30 €
162 mm	30 €

## ATTENTION

N'oubliez pas d'inclure le prix de l'usure dans votre prix total !



Il est possible d'acheter des forets neufs chez nous

# Travaux de béton & de sol

## Woodboy



- > Largeur de travail : 35 cm
- > Poids : 32 kg
- > Vitesse de rotation : 150 tpm
- > Puissance : 230 V-1000 W
- > Suppléments :
  - Tampon d'interface : 3,5 €/pièce
  - Disques de ponçage double face K40: 8 €/pièce
  - Maille abrasive K80/K100/K120/ K150/K180/K220 : 4,4 €/pièce
  - Interface pour le polissage : 9,5 €/pièce
  - Usure de brosse : 20 €/cm
  - Achat brosse : 60 €/pièce



Jour	Semaine	Semaine/4S
35 €	105 €	80 €

## Ponceuse à bande



- > Largeur de travail : 20 cm
- > Poids : 44 kg
- > Vitesse de rotation : 3300 tpm
- > Puissance : 230 V-1500 W
- > Suppléments :
  - Sac à poussière en papier : 5 €/pièce
  - Bandes abrasives K24/K40/ K80/K120: 4,1 €/pièce



Jour	Semaine	Semaine/4S
60 €	180 €	135 €

## Bétonnière 230 V



Capacité	Largeur	Jour	Semaine	Semaine/4S
180 l	70 cm	30 €	60 €	45 €
350 l	95 cm	40 €	120 €	90 €

# Travaux de béton & de sol

## Benne à béton



Type	Poids	Jour	Semaine	Semaine/4S
Pour grue 500 l	220 kg	60 €	180 €	135 €
Pour grue 1000 l	320 kg	80 €	240 €	180 €
Pour grue 2000 l	620 kg	120 €	360 €	270 €
Pour fourches à palettes 500 l	165 kg	60	180	135 €

NOUVEAU

## Ponceuse de bords



- > Largeur de travail : 17,50 cm
- > Poids : 15 kg
- > Vitesse de rotation : 3000 tpm
- > Puissance : 230V-1250 W
- > Avec extraction de poussière
- > Suppléments :
  - Sac à poussière en papier : 5 €/pièce
  - Disques de ponçage K24/ K40/K80/K120: 1,9 €/pièce



Jour	Semaine	Semaine/4S
25 €	75 €	55 €

## Mélangeur 230 V




Type	Jour	Semaine	Semaine/4S
Mélangeur à mains 1200W	18 €	54 €	41 €
Mélangeur de colle 50 l	20 €	60 €	50 €
Malaxeur 120 l	45 €	135 €	105 €

## Coupe-carrelage Manuel



- > Pour la découpe de carreaux de céramique
- > Longueur maximale de coupe : 60 cm
- > Épaisseur maximale des sols durs : 5 mm
- > Épaisseur maximale des sols souples : 19 mm



Jour	Semaine	Semaine/4S
15 €	45 €	35 €



# Travaux de béton & de sol

## Table de sciage de sol

Pour les carreaux



- > Puissance : 230 V-2,2 kW
- > Avec refroidissement par eau
- > **Lors de la commande, indiquez toujours le bon type de carreau** (granit, marbre, pierre bleue belge, carreaux de céramique, etc.)



Longueur de coupe max.	Dimensions de transport	Prof. de coupe max.	Diagonale max. des carreaux	Usure/jour	Jour	Semaine	Semaine/4S
60 cm	133 x 80 x 81 cm	1 cm	42 x 42 cm	15 €	30 €	90 €	70 €
90 cm	160 x 80 x 81 cm	4 cm	62 x 62 cm	40 €	40 €	120 €	90 €
120 cm	195 x 80 x 81 cm	4 cm	82 x 82 cm	40 €	50 €	150 €	120 €

# Travaux de béton & de sol

## Table de sciage pour blocs de béton

Pour le béton et briques-pour l'usage intensif avec refroidissement par eau-380 V 32 A



Prof. de coupe max.	Longueur de coupe max.	Dimensions de transport	Usure/0,5 mm	Jour	Semaine	Semaine/4S
26,5 cm	70 cm	96 x 160 x 135 cm	85 €	60 €	180 €	135 €
42,5 cm	96 cm	110 x 150 x 180 cm	160 €	80 €	240 €	180 €

## Table de sciage pour pierre

Pour la pierre, les tuiles de toit, le béton et les briques



- > Puissance : 230 V-2,2 kW
- > Avec refroidissement par eau

Longueur de coupe max.	Dimensions de transport	Prof. de coupe max	Usure	Jour	Semaine	Semaine/4S
34 cm compact	80 x 45 x 70 cm	11 cm	40 €/ 0,5 mm	30 €	90 €	70 €
76 cm	115 x 62 x 70 cm	11 cm	40 €/ 0,5 mm	35 €	105 €	80 €
75 cm	120 x 80 x 103 cm	17 cm	50 €/ 0,5 mm	50 €	150 €	115 €



## Table de sciage pour pierre

Avec aspiration de poussière intégrée



- > 230 V - 20 A
- > **La machine doit toujours être utilisée à sec !**

Longueur de coupe max.	Dimensions de transport	Prof. de coupe max	Usure	Jour	Semaine	Semaine/4S
60 cm	109 x 81 x 102 cm	14 cm	40 €/ 0,5 mm	60 €	180 €	135 €



## Scie à ruban

Pour le béton cellulaire et l'argex -230 V



Prof. de coupe max.	Dimensions de transport	Jour	Semaine	Semaine/4S
40 cm	104 x 104 x 193 cm	60 €	180 €	135 €

# Travaux de béton & de sol

## Polisseuse à béton



- > Choix entre essence ou batterie
- > Les lames de préparation et de finissage sont incluses dans le p
- > Machine à batterie:
  - Puissance:
    - 60 cm: 1,2 kW
    - 90 cm: 2 kW
  - Autonomie: 90-180 min
  - Une deuxième batterie est fournie de série afin que vous puissiez toujours continuer à travailler.
  - Temps de charge : 180 min



Diamètre	Poids	Jour	Semaine	Semaine/4S
60 cm	74 kg	80 €	240 €	180 €
60 cm batterie	69 kg	150 €	450 €	340 €
90 cm	82 kg	80 €	240 €	180 €
90 cm batterie	90 kg	150 €	450 €	340 €
120 cm	92 kg	80 €	240 €	180 €

## Éponge électrique BERTA



- > Nettoie des sols après le rejointoyage
- > Puissance : 230 V-1500 W
- > Supplément :
  - Achat de l'éponge : 85 €/pièce



Jour	Semaine	Semaine/4S
45 €	135 €	105 €

## Règle vibrante



- > Largeur : 2 m
- > Carburant : Essence



Jour	Semaine	Semaine/4S
40 €	120 €	90 €

## Aiguille vibrante



Longueur	Diamètre	Jour	Semaine	Semaine /4S
3 m électrique	38 mm	20 €	60 €	45 €
3 m moteur dorsal à essence	45 mm	50 €	150 €	115 €
5 m électrique	58 mm	25 €	75 €	60 €

# Compresseurs et outils à air comprimé

## Compresseur électrique 230 V



- > Supplément :
  - Flexible à air 8 mm (voir p. 22)



Débit	Jour	Semaine	Semaine/4S
218 l/min	20 €	60 €	45 €
350 l/min	25 €	75 €	60 €

## Compresseur Diesel



- > Sur demande : pare-étincelles (uniquement pour le 4,5 m<sup>3</sup> ou 8 m<sup>3</sup>)
  - 10 €/Jour
  - 30 €/Semaine
  - 22,5 €/Semaine/4S
- > Supplément :
  - Flexible à air 19 mm (voir p. 22)



Débit	Pression max.	Poids	Jour	Semaine	Semaine/4S
2,6 m <sup>3</sup> /min	8 bar	580 kg	70 €	245 €	185 €
4,3 m <sup>3</sup> /min	8 bar	736 kg	80 €	280 €	210 €
4,5 m <sup>3</sup> /min avec poste refroidisseur et séparateur d'eau intégrés	8 bar	1020 kg	100 €	350 €	265 €
8,0 m <sup>3</sup> /min avec poste refroidisseur et séparateur d'eau intégrés	10 bar	1580 kg	125 €	440 €	330 €

## Accessoires compresseurs et outils à air comprimé

### Flexibles à air



Diamètre	Longueur	Jour	Semaine	Semaine/4S
8 mm	10 m	3 €	9 €	7 €
19 mm	15 m	7 €	21 €	16 €

### Marteau-piqueur pour joint



- > Poids : 1,5 kg
- > Suppléments :
  - Compresseur 2,6 m<sup>3</sup>/min (voir p. 21)
  - Burin : 7 €/pièce



Jour	Semaine	Semaine/4S
12 €	36 €	27 €

### Soufflette

- > Supplément :
  - Compresseur 2,6 m<sup>3</sup>/min (voir p. 21)



Jour	Semaine	Semaine/4S
10 €	30 €	25 €

### Marteau-piqueur À air comprimé



- > Modèle 14 kg convient pour les travaux prolongés et intensifs

- > Accessoires :
  - Compresseur 2,6 m<sup>3</sup>/min
  - Compresseur 4,3 m<sup>3</sup>/min (lors de l'utilisation de 2 marteaux-piqueurs)



- > Suppléments :
  - Puntbeitel: 7/pièce
  - Platte beitel: 7/pièce
  - Spade: 9 €/pièce
  - **L'utilisation d'un lubrificateur de ligne est obligatoire lors de l'utilisation d'un marteau-piqueur.**



Poids	Jour	Semaine	Semaine/4S
9 kg	20 €	60 €	45 €
14 kg	25 €	75 €	55 €
20 kg	30 €	90 €	65 €

### Lubrificateur de ligne



- > Fonction :
  - Séparation de l'eau
  - Ajouter de l'huile



Connexion	Jour	Semaine	Semaine/4S
3/4"	10 €	30 €	25 €

## Accessoires compresseurs et outils à air comprimé

### Pistolet à clous



- > Lous disponibles en différentes tailles
- > Supplément :
  - Compresseur 218 l/min (voir p. 21)



Type	Jour	Semaine	Semaine/4S
Sans tête	20 €	60 €	45 €
Avec tête	20 €	60 €	45 €

### Pistolet à agrafes



- > Lous disponibles en différentes tailles
- > Supplément :
  - Compresseur 218 l/min (voir p. 21)



Jour	Semaine	Semaine/4S
20 €	60 €	45 €

### Enfonce-pieux À air comprimé



- > Différents diamètres disponibles
  - Rond : 80, 95, 110 mm
  - Carré : 80, 125 mm
- > Consommation : 1500 l/min
- > Poids : 20 kg
- > Supplément :
  - Compresseur 4,3 m<sup>3</sup>
  - Flexible à air 19 mm
  - **Lubrificateur de ligne obligatoire ! (voir p. 22)**



Jour	Semaine	Semaine/4S
60 €	180 €	135 €

### Cuve de sableuse



- > Inclus : tuyau à sable et à air, tamis et casque de sableu
- > Suppléments :
  - Compresseur 4,5 m<sup>3</sup>/min avec refroidisseur intégré un séparateur d'eau (voir p. 21)
  - Rallonge de tuyau
  - Abrasif pour sableuse
    - Asilikos: 10,50/25 kg (métal ou pierre)
    - Granulat de verre : 10,50/25 kg (bois et façades)
- > **Ne jamais abandonner l'abrasif ou les machines sous la pluie!**



Contenu	Jour	Semaine	Semaine/4S
80 l	80 €	240 €	180 €
120 l	80 €	240 €	180 €

# Outils électriques

## Scie murale

Avec aspiration des poussières



- > 230 V-2100 W
- > Jusqu'à 14 cm de profondeur
- > Ne convient que pour les pierres tendres
- > Usure est facturée séparément à 45 €/0,5 mm
- > Supplément :
  - Aspirateur 1,3 kW poussière fine (voir p. 45)



Jour	Semaine	Semaine /4 W
35 €	105 €	80 €

## Scie murale à 2 disques

Avec aspiration de poussière



- > Profondeur max. de scie : 50 mm
- > Largeur de scie : 7-50 mm
- > Supplément :
  - Aspirateur pour poussière fine 1,3 kW
  - Usure des disques diamantés : 15 €/0,15 mm par disque



Type	Puissance	Jour	Semaine	Semaine/4S
230 V	2000 W	30 €	150 €	115 €

## Marteau-piqueur



- > Machine sur batterie, livrée de série avec 2 batteries et 1 chargeur rapide.
- > Supplément :
  - Usure :
    - Burin à pointe et burin plate : 7/pièce
    - Bêche : 9/pièce



Poids	Force	Emmanchement	Jour	Semaine	Semaine /4S
6 kg	12,50 J	SDS Max	25 €	75 €	55 €
11 kg	25 J		30 €	90 €	65 €
20 kg	42 J	28 mm -	40 €	120 €	90 €
28 kg	55 J	6 kant	45 €	135 €	100 €
28 kg bat.	64 J	28 mm	70 €	210 €	160 €

NOUVEAU

## Foreuse magnétique

230 V



- > Profondeur de forage : 50 mm
- > Supplément :
  - fraises à métal de 12 jusqu'au 40 mm
  - **Lubrificateur de ligne obligatoire : 9,50/bouteil**



Jour	Semaine	Semaine/4S
50 €	150 €	115 €

## Meuleuse d'angle

18 V



- > 18 V
- > Inclus : chargeur + 2 batteries
- > Supplément
  - usure disque 125 mm : € 10/0,5 mm
  - Achat de disques métalliques possible.



Jour	Semaine	Semaine/4S
25 €	75 €	60 €

## Meule

230 V



- > Visière de protection sur demande
- > Supplément :
  - Usure disque diamant :
    - 125 mm: 10/0,5 mm
    - 230 mm: 15/0,5 mm
  - Achat de disques métalliques possible



Type	Jour	Semaine	Semaine/4S
1400 W/schijf 125 mm	15 €	45 €	35 €
2100 W/schijf 230 mm	20 €	60 €	45 €

## Perceuse

Bois & métal



- > Machine sur batterie, livrée de série avec 2 batteries et 1 chargeur.
- > Supplément :
  - Achat forets



Type	Jour	Semaine	Semaine/4S
18 V batterie	15 €	45 €	35 €
230 V - 750 W	15 €	45 €	35 €

## Marteau perforateur

Béton et pierre



- > Machine sur batterie, livrée de série avec 2 batteries et 1 chargeur.
- > Forets disponibles de 12 jusqu'au 32 mm
- > Supplément : achat des forets



Type	Connexion	Jour	Semaine	Semaine/4S
18 V batterie	SDS Plus	25 €	75 €	60 €
230 V - 950 W	SDS Plus	25 €	75 €	60 €
230 V - 1500 W	SDS Max	30 €	90 €	70 €

## Scie à onglets

Bois et aluminium



- > 230 V
- > Scies à double onglet à tête basculante
- > Suppléments :
  - Forfait usure des lames : 20 €/jour
  - Achat de lames : Aluminium : 195 €/lame  
Bois : 155 €/lame



Prof. de coupe	Tension	Jour	Semaine	Semaine/4S
8 cm	230 V	25 €	75 €	60 €

## Scie combi

Bois et aluminium



- > Suppléments :
  - Forfait Usure des lames : Bois/alu : 20 €/jour
  - Achat de lames : Aluminium : 195 €/lame  
Bois : 155 €/lame



Prof. de coupe	Tension	Jour	Semaine	Semaine/4S
8 cm	230 V	35 €	105 €	80 €

## Scie circulaire

Bois



- > Machine sur batterie, livrée de série avec 2 batteries et 1 chargeur.



Type	Épaisseur de coupe	Usure	Achat lame	Jour	Semaine	Semaine/4S
230 V	7 cm	15 €/jour	75 €/ lame	15 €	45 €	35 €
230 V	11 cm	20 €/jour	85 €/ lame	20 €	60 €	45 €
Batterie 18 V	5,7 cm	15 €/jour	70 €/ lame	25 €	75 €	60 €

## Scie pour panneaux 'Sandwich'

230 V



- > Supplément :
  - Forfait usure des lames: 25 €/ jour
  - Achat lame : 285 €/ lame



Épaisseur de coupe	Jour	Semaine	Semaine/4S
12 cm	40 €	120 €	90 €

## Scie à métaux



- > Diamètre : 305 mm
- > Poids : 23 kg
- > Profondeur de coupe max. : 115 mm
- > Puissance: 2000 W
- > Largeur de scie : 2,2 mm
- > Usure : 25 €/ jour
- > Achat lame : 182 €/ lame



- > travailler sans étincelles !

Jour	Semaine	Semaine/ 4S
40 €	120 €	90 €

## Scie de chantier

Bois



- > Forfait usure lame : 25 €/jour
- > Achat lame :
  - 155 €/lame 8 cm
  - 200 €/lame 10 cm



Épaisseur de coupe	Tension	Jour	Semaine	Semaine/4S
8 cm	230 V	20 €	60 €	45 €
10 cm	16 A 380 V	25 €	75 €	60 €

## Scie sabre

Bois & métal



- > 230 V
- > Supplément :
  - Achat de lames (prix sur demande)
    - Bois
    - Combi flex
    - Métal
    - Extreme



Puissance	Jour	Semaine	Semaine/4S
1010 W	15 €	45 €	35 €

## Scie alligator

Pour blocs de plâtre



- > Puissance absorbée: 1700 W
- > Longueur de lame : 430 mm
- > Longueur : 918 mm
- > Hauteur : 219 mm
- > Supplément :
  - Usure : 10 €/jour
  - Achat de lames : 90 €/lame



Jour	Semaine	Semaine/4S
20 €	60 €	45 €

# Outils électriques

## Cisaille grignoteuse 230 V



- > Ligne de coupe droite
- > Capacité : 3,2 mm



Puissance	Jour	Semaine	Semaine/4S
710 W	30 €	90 €	70 €

## Scie sauteuse Bois & métal



- > Machine sur batterie, livrée de série avec 2 batteries et 1 chargeur.
- > Supplément :
  - Lame bois
  - Lame métal



Type	Jour	Semaine	Semaine/4S
Batterie	20 €	60 €	45 €
230 V	20 €	60 €	45 €

## Multitool



- > Pour diverses applications de meulage et de polissage
- > Régulation de vitesse variable
- > Changement de lame sans outil
- > Machine sur batterie, livrée de série avec 2 batteries et 1 chargeur.



Jour	Semaine	Semaine/4S
30 €	90 €	70 €

## Défonceuse 230 V



- > Pour réaliser efficacement des rainures profondes dans des matériaux (durs) de bois
- > Supplément :
  - 10 €/ Jour/ set



Jour	Semaine	Semaine/4S
20 €	60 €	45 €

## Visseuse à ruban Gyproc



- > 18 V
- > Inclus : chargeur + 2 batteries
- > Longueurs de vis compatibles : 25-75 mm
- > Embouts de vissage et des vis non inclus
- > Suppléments :
  - Achat d'un embout de vissage : 7,5/ bi
  - Vis à plaques de plâtre disponibles en plusieurs tailles



Jour	Semaine	Semaine/4S
30 €	90 €	70 €

## Pistolet agrafeur Avec cartouches de gaz



- > Pour des agrafes de 4mm de largeur
- > Longueur des agrafes : 40 mm
- > Achat des agrafes et cartouches de gaz :
  - 20 €/kg
  - Boîte complète : 150 €



Jour	Semaine	Semaine/4S
25 €	75 €	60 €

## Pistolet à rivets sans fil Batteries



- > Inclus : chargeur + 2 batteries
- > Poids : 2,1 kg
- > Sans rivets aveugles
- > Convient aux rivets en aluminium, acier, inox et cuivre jusqu'à 4,8 mm



Propre poids	Jour	Semaine	Semaine/4S
2,1 kg	25 €	75 €	60 €

NOUVEAU

# Outils électriques

## Perceuse à batterie Bois & métal



- > 18 V
- > Inclus : chargeur + 2 batteries
- > Supplément :
  - Achat des embouts



Jour	Semaine	Semaine/4S
15 €	45 €	35 €

## Clé à chocs Batteries



- > 18 V
- > Inclus : chargeur + 2 batteries



Jour	Semaine	Semaine/4S
25 €	75 €	60 €

## Poste à souder Avec casque de soudage



- > 230 V
- > Poids : 6,6 kg
- > Baguettes à souder à acheter séparément



Jour	Semaine	Semaine/4S
25 €	75 €	60 €

# Outils électriques

## Ponceuse

230 V - 120 W



- > Dimension de la bande abrasive : 100 x 610 mm
- > Supplément :
  - Achat de bandes abrasives : 4,5 €/pièce



Jour	Semaine	Semaine/4S
20 €	60 €	45 €

## Ponceuse orbitale

Rectangulaire ou triangulaire



- > Supplément :
  - Achat de bandes abrasives : 2,5 €/pièce



Jour	Semaine	Semaine/4S
20 €	60 €	45 €

## Ponceuse à long manche

230 V - 710 W



- > Pour l'enduisage et le Gyproc
- > Diamètre : 225 mm
- > Poids : 4,80 kg
- > Supplément :
  - Aspirateur à poussière fine 1,3 kW (voir p. 45)
  - Papier abrasi: 5 €/pièce



Jour	Semaine	Semaine/4S
35 €	105 €	80 €

## Rabot électrique

230 V - 900 W



- > Largeur de travail : 80 mm
- > Supplément :
  - Forfait usure d'un set de lames : 10 €



Jour	Semaine	Semaine/4S
20 €	60 €	45 €

## Détecteur de métaux et de fils

- > Détection de tuyaux, de câbles électriques et de structures en bois
- > Pour détecter les conduites et les câbles dans le mur
- > Plage de mesure:
  - Cuivre : ca. 8 cm
  - Tuyaux en acier : ca. 12 cm
  - Structures en bois : 3,8 cm



Jour	Semaine	Semaine/4S
10 €	30 €	23 €

# Outils électriques

## Coudeuse électrique portative

230 V



- > Pour des barres d'armature en béton d'un diamètre allant jusqu'à 16 mm
- > Poids : 12 kg
- > Force : 103 kN
- > Pression : 400 bar



Jour	Semaine	Semaine/4S
70 €	245 €	185 €

NOUVEAU

## Pistolet à air chaud

230 V



- > 2000 W



Jour	Semaine	Semaine/4S
15 €	45 €	35 €

## Décolleuse à papier peint

230 V



- > Temps de chauffe rapide de 10-30 minutes
- > Autonomie : 60-80 minutes avec 7 l de l'eau
- > Poids : 7,5 kg



Puissance	Jour	Semaine	Semaine/4S
2000 W	50 €	150 €	115 €

## Machine à fileter

230 V



- > Achat: filière de 1/4" jusqu'à 2" : 10 €/ jour
- > **Utilisation obligatoire d'huile de coupe !**
- Forfait : 9,5 €**



Jour	Semaine	Semaine/4S
50 €	150 €	115 €

# Travaux de hissage, de levage et d'étayage

## Lève-palette

Pour grue de construction



- > Capacité de levage : 2000 kg
- > Poids propre : 180 kg
- > Hauteur réglable : 1-1,75 m



Jour	Semaine	Semaine/4S
40 €	120 €	90 €

## Benne basculante

Pour grue de construction



Contenu	Poids propre	Jour	Semaine	Semaine/4S
1000 l	170 kg	40 €	120 €	90 €
2000 l	320 kg	70	210 €	155

NOUVEAU

# Travaux de hissage, de levage et d'étayage

## Lève plaque



- > Pliable
- > Hauteur max. : 4 m
- > Capacité de levage : 75 kg



Jour	Semaine	Semaine/4S
30 €	90 €	70 €

## Palan à chaîne

Manuel



Capacité de levage	Chaîne	Jour	Semaine	Semaine/4S
1T	6 m	15 €	45 €	35 €
2T	6 m	20 €	60 €	45 €
5T	9 m	35	105 €	80 €

## Tirefort



- > Câble : 20 m



Force de traction	Jour	Semaine	Semaine/4S
1,5T	20 €	60 €	45 €
3,2T	30 €	90 €	70 €

## Treuil de levage



- > Capacité de levage : 200 kg
- > Hauteur de levage : 25 m
- > 230 V-750 W



Jour	Semaine	Semaine/4S
30 €	90 €	70 €

## Élévateur de montage



- > Pliable
- > Hauteur de levage : 3 m
- > Capacité de levage : 500 kg



Jour	Semaine	Semaine/4S
30 €	90 €	70 €

## Palan à chaîne

Électrique



- > Capacité de levage : 2T



Type	Longueur	Jour	Semaine	Semaine/4S
230 V-16 A	6 m	60 €	180 €	135 €

## Chaîne de levage



- > Inspection trimestrielle inclus



Chaîne de levage	Longueur	Capacité de levage	Semaine	Semaine/4S
1-sprong	1 m	2T	30 €	25 €
2-sprong	2,50 m	2T	45 €	35 €
4-sprong	2,50 m	4T	75 €	60 €
4-sprong	4 m	6T	75 €	60 €
4-sprong	4 m	10T	90 €	70 €

## Treuil sur portique



- > Capacité de levage : 300 kg
- > 230 V-1450 W
- > Hauteur de levage : 25 m
- > Supplément :  
- plateau porte-brouette



Type	Semaine	Semaine/4S
Élévateur de portique	60 €	45 €
Plateau porte-brouette	20 €	15 €

## Élévateur de charge



Hauteur de levage	Capacité de levage	Jour	Semaine	Semaine/4S
5 m	250 kg	45 €	135 €	105 €
7,5 m	300 kg	50 €	150 €	115 €

## Poutrelle de levage/palonnier

Extensible



Capacité de levage	Longueur	Jour	Semaine	Semaine/4S
2-6T	2,4-6 m	40 €	120 €	90 €
8-12T	2,4-3,5 m	70	210 €	160 €

## Nacelle

Pour grue à tour



- > Max. 2 personnes
- > Chaîne de levage (4-brins) inclus



Capacité de levage	Jour	Semaine	Semaine/4S
250 kg	90 €	270 €	205 €



# Travaux de hissage, de levage & d'étaisage

## Trépied



- > Pliable
- > Hauteur de levage : 3 m
- > Capacité de levage : 500 kg
- > Contenu :
  - Treuil de secours Carol + treuil de levage + support (20 m)
  - Palan à chaîne 500 kg, 3 m
  - Harnais assis
  - Trépied avec support pour antichute Blocfor + Blocfor 20 m



Jour	Semaine	Semaine/4S
100 €	300 €	225 €

## Grue portique 1T

Pliable



- > Contenu kit :
  - Protection antichute et harnais
  - Palan à chaîne 1T / 3 m
  - Treuil
  - Pièce de connexion
  - Guide pour personnes
  - Guide pour matériel
- > Pour le levage de charges **jusqu'à 1000 kg max**
- > Pour le levage d'**une personne jusqu'à 500 kg max**
- > Largeur : 1401-1484 mm
- > Hauteur : 2061-2761 mm
- > Longueur : 4000 mm
- > Dimensions de transport : 4080 x 536 x 464 mm
- > Supplément :
  - Palan à chaîne 1T / 6 m (voir p. 33)



Capacité de levage	Largeur de travail	Jour	Semaine	Semaine/4S
500 kg - 1T	2902 - 3502 mm	175 €	525 €	395 €

# Travaux de hissage, de levage et d'étayage

## Monte charge de chantier



- > 230 V
- > Capacité de levage : 400 kg
- > Montage et démontage : prix sur demande



Hauteur du plancher	Semaine	Semaine/4S
7,5 m	150 €	115 €

## Lève-tuiles



- > Longueur : 14 m
- > 230 V-1,3 kW
- > Capacité de levage : 200 kg
- > Supplément :  
- Benne mobile pour mendiant (voir ci-contre)



Jour	Semaine	Semaine/4S
80 €	240 €	180 €

## Benne mobile pour mendiant



- > Compatible avec lève-tuiles



Jour	Semaine	Semaine/4S
20 €	60 €	45 €

## Élévateur de palettes



- > Chariot pour déplacer rapidement et facilement les tuiles sur le toit.
- > Se suspend aux liteaux.




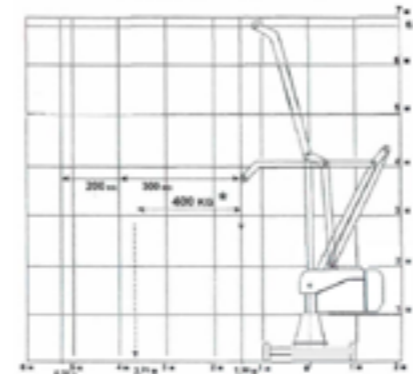
Jour	Semaine	Semaine/4S
20 €	30 €	22,5 €

NOUVEAU

# Travaux de hissage, de levage et d'étayage

## Grue silico-calcaire

NK375-NK1000-380 V 16 A



- > Utiliser uniquement pour la pose de blocs et d'éléments silico-calcaires ou d'autres blocs de construction
- > Inclus :  
- Jeu de pinces : 3 pinces/set  
- Commande à distance

Type	Hauteur de levage	Largeur	Poids	Charge max.d'utilisation	Plage de pivotement	Semaine	Semaine/4S
NK375	6,4 m	1,98 m	1450 kg	325 kg	360°	350 €	300 €
NK1000	10 m	2,12 m	2195 kg	400 kg	360°	450 €	350 €

## Pince supérieure

Pour grue silico-calcaire



- > Marque : BSV
- > Poids : 100 kg



Jour	Semaine	Semaine/4S
50 €	150 €	115 €

## Jeu de pinces

Pour grue silico-calcaire



- > Marque : BSV
- > Types: K-HB, HB-P et P-500
- > Jeu de pinces SANS grue silico calcaire



Jour	Semaine	Semaine/4S
40 €	120 €	90 €

NOUVEAU

# Travaux de hissage, de levage et d'étagage

## Monte-meuble

18 m - 24 m - 34 m



- > Le monte-meuble (34m) ne peut être posé que par Wim Verhuur.
  - Montage : 60 €
  - Démontage : 60 €
- > Tous nos monte-meubles sont équipés d'une couronne d'orientation

Type	Capacité de levage	Poids	Crochet de traction	Hydraulique	Jour	Semaine	Semaine/4S
18 m	250 kg	740 kg	Oui	Oui	130 €	390 €	280 €
24 m	250 kg	1200 kg	Oui	Oui	175 €	525 €	345 €
34 m	400 kg	2200 kg	Oui	Oui	260 €	780 €	585 €

# Travaux de hissage, de levage et d'étagage

## Étanchons

Sans risque de pincement



Dimensions	Semaine/4S
0,7 x 1,1 m	0,75 €
1,1 x 1,8 m	0,8 €
1,6 x 2,9 m	0,95 €
2,5 x 4,5 m	1,25 €
3 x 5 m	1,3 €
Tête U pour étanchon	0,5 €
Pied de soutènement	1,25 €

## Étanchon de rénovation

'Stut-Alone'-1,95 m-3,15 m



- > Le Stut Alone est un outil simple pour soutenir la maçonnerie lors de la construction de nouvelles ouvertures de fenêtres ou de portes et de passages. Le profil en acier du Stut Alone s'insère dans un joint découpé dans la maçonnerie. La distance entre la façade et l'etai est de 250 mm.
- > Hauteur : 1,95-3,15 m
- > Charge maximale en position rétractée : 1140 kg
- > Charge maximale en position déployée : 825 kg



Semaine	Semaine/4S
25 €	20 €

## Tréteau de maçon



Type	Dimensions	Semaine/4S
Tréteau de maçon	1 m -1,8 m	2 €
Plancher métallique	2,5 m x 30 cm	1 €

## Barre de traction de poussée



Dimensions	Semaine/4S
De 2,1 au 3,7 m	2,5 €
De 3,1 au 4,9 m	2,5 €

# Travaux de hissage, de levage et d'étayage

## Poutre système



> Hauteur de la poutre : 20 cm



Longueur	Semaine/4S
2,45 m	0,7 €
2,9 m	0,75 €
3,3 m	0,85 €
3,6 m	0,95 €
3,9 m	1 €
4,5 m	1,2 €
4,9 m	1,3 €

## Panneau de système



Épaisseur : 22 mm

Dimensions	Semaine/4S
0,5 x 2 m	1,25 €

## Serre-joint de coffrage



Plage de serrage	Semaine/4S
0-50 cm	1 €
30-80 cm	1 €

# Nettoyage, déshumidification & chauffage

## Caméra pour petits égouts

50-100 mm - compatible avec localisation de sonde



- > Caméra d'inspection pour les espaces creux et les tuyaux de 50 à 100 mm
- > Avec émetteur intégré pour une localisation précise de la tête de caméra
- > Câble : 1,2 m, extensible jusqu'à 22 m/diamètre de la tête de caméra : 25 mm
- > Écran tactile convivial, micro + haut-parleur intégrés
- > Fente de carte SD pour l'enregistrements d'images et sonores



Type	Jour	Semaine	Semaine/4S
Caméra d'inspection Roscope i2000	75 €	210 €	160 €

## Caméra pour grands égouts

50-300 mm - compatible avec localisation de sonde

- > Système d'inspection TV pour l'inspection de tuyaux, de cheminées, de cavités, etc.
- > Image TV couleur, écran de 5,5" - autonomie 2,50 h (230 V et batterie 18 V)
- > Indication de la distance parcourue, longueur du câble de la caméra: 30m
- > Pour tuyaux de 5 cm à 30 cm
- > Port USB pour carte SD pour le stockage des données. (carte SD non-incluse)



Jour	Semaine	Semaine/4S
170 €	420 €	315 €

## Localisation de sonde

Pour caméra égouts-très précise



- > Mesure exacte de la profondeur
- > Présentation simple et claire du menu
- > Compatible avec la caméra pour grand: petits égouts



Jour	Semaine	Semaine/4S
50 €	150 €	115 €

## Aiguille de tirage



> Longueur : 80 m



Épaisseur	Diamètre du tuyau	Jour	Semaine	Semaine/4S
6 mm	40-100 mm	35 €	105 €	80 €
9 mm	60-200 mm	40 €	120 €	90 €

## Sertisseuse

Batteries



- > Pour le pressage des raccords sur les conduites sanitaires et de gaz jusqu'à 28 mm



Type	Diamètre	Jour	Semaine	Semaine/4S
Sertisseuse	-	30 €	90 €	70 €
Option mâchoires Henco/Begetube	16, 20, 26 mm	15 €	45 €	35 €
Option mâchoires Mannesmann/Viega	15, 22, 28 mm	15 €	45 €	35 €

# Nettoyage, déshumidification & chauffage

## Nettoyeur à haute pression

Eau froide-avec réservoir d'eau



- > Sur remorque
- > 200 bar
- > Capacité : 1000 l
- > Débit : 15l/min
- > Moteur essence : 11,7 hp
- > Supplément :
  - Tuyau d'extension 25 m



Jour	Semaine	Semaine/4S
140 €	410 €	315 €

## Nettoyeur à haute pression

Eau froide + 50 m rat d'égout



- > Sur remorque
- > 200 Bar
- > Capacité : 1000 l
- > Débit : 15 l/min
- > Moteur essence : 11,7 hp



Jour	Semaine	Semaine/4S
160 €	480 €	360 €

## Nettoyeur à haute pression

Eau chaude-avec réservoir d'eau



- > Sur remorque
- > Capacité : 200 l
- > Pression de l'eau en mode nettoyage : jusqu'au 250 bar
- > Température de fonctionnement jusqu'à 100° C
- > Inclus :
  - Lance à haute pression
  - Lance de nettoyage
  - Dévidoir de 40 m
- > Supplément :
  - Consommation de l'adoucisseur d'eau : 10,5 €/l
  - Enrouleur 50 m 250 Bar



Jour	Semaine	Semaine/4S
270 €	1000 €	750 €

## Désherbeur à vapeur

Greenkiller-diesel



- > Capacité : 450 l
- > Pression de l'eau en mode nettoyage : jusqu'au 200 bar
- > Convient pour deux opérateurs
- > température de fonctionnement jusqu'à 140 ° C
- > 2 x dévidoir de 40 m
- > Inclus :
  - Lance à haute pression
  - Lance de désherbage à vapeur
  - Lance de nettoyage
- > Hors consommation de l'adoucisseur d'eau : 10,5 €/ litre



Jour	Semaine	Semaine/4S
320 €	1280 €	960 €

# Nettoyage, déshumidification & chauffage

## Nettoyeur à haute pression

Eau froide



- > 220 V-150 bar
- > Débit : 12 l/min
- > Inclus :
  - Lance à haute pression
  - Fraise à décrasser
  - Tuyau de haute pression de 10 m
- > Supplément :
  - Tuyau d'eau Gardena 10 m: 3 €/ jour
  - Rat d'égout : 15 €/ jour
  - **Boîte à filtre : 10 €/ jour (OBLIGATOIRE !)**



Jour	Semaine	Semaine/4S
40 €	120 €	90 €

## Nettoyeur à haute pression

Moteur essence - eau froide



- > 250 bar
- > Débit : 16 l/min
- > Inclus :
  - Lance à haute pression
  - Fraise à décrasser
  - Tuyau de haute pression 15 m
- > Supplément :
  - **Boîte à filtre : 10 €/ jour (OBLIGATOIRE !)**
  - Haspel 25 m
  - Rat d'égout
  - Nettoyeur pour pavés



Jour	Semaine	Semaine/4S
90 €	270 €	210 €

## Rat d'égout de 15 m long

Accessoire



Voor type	Jour	Semaine	Semaine/4S
Haute pres. 220 V 150 bar	15 €	45 €	35 €
Haute pres. essence 250 bar	25 €	75 €	60 €

## Nettoyeur pour pavés

Accessoire

- > Pression maximale : 250 bar
- > Nettoyeur à haute pression avec moteur à essence



Jour	Semaine	Semaine/4S
15 €	45 €	35 €

# Nettoyage, déshumidification & chauffage

## Machine de brossage de chantier

Conduite autonome



- > Largeur : 1 m
- > Moteur à essence 6,5 hp
- > Propulsion hydrostatique
- > Avec ou sans bac de récupération.
- > Usure de brosse : 45 €/cm



Jour	Semaine	Semaine/4S
75 €	225 €	170 €

## Brosse pour mauvaises herbes-Moteur à essence 5,5 hp

Pour le nettoyage des surfaces dures comme le béton



- > Choix de : brosse douce, moyenne ou dure
- > Poids : 58 kg
- > Propulsion des brosses : hydraulique
- > Ne convient pas à la pierre bleue
- > Usure de brosse: 45 €/cm



Largeur de balayage	Jour	Semaine	Semaine/4S
70 cm	75 €	225 €	170 €

## Appareil de congélation

230 V



- > Gèle l'eau dans les tuyaux à 2 endroits
- > L'eau dans les tuyaux doit être refroidie
- > Convient aux tuyaux de 10 à 42 mm



Jour	Semaine	Semaine/4S
40 €	120 €	90 €

## Machine de détection de fumée/brouillard

230 V-1500 W



- > Convient pour:
  - La détection des fuites d'air, des nuisances olfactives ou des pertes de chaleur
  - Le contrôle des conduits d'air du système de ventilation, de l'étanchéité des cheminées, des égouts des raccordements
- > Le liquide de brouillard est facturé séparément à € 30/l



Jour	Semaine	Semaine/4S
75 €	225 €	170 €

# Nettoyage, déshumidification & chauffage

## Aspirateur industriel

À poussière et à eau-230 V



Puissance	Capacité	Jour	Semaine	Semaine/4S
3000 W	65 l	30 €	90 €	70 €

## Aspirateur industriel

À poussière fine-230 V



Puissance	Capacité	Jour	Semaine	Semaine/4S
1300 W	65 l	30 €	90 €	70 €

## Aspirateur à eau avec pompe

230 V - avec pompe



- > **Uniquement pour l'eau propre**
- > Débit : 14000 l/ heure
- > Puissance : 1300 W
- > Capacité : 50 l



Jour	Semaine	Semaine/4S
35 €	105 €	80 €

## Aspirateur à eau avec pompe

Eau sale



- > **Pour l'eau sale**
- > 230 V - 1260 W
- > 190 m³/ min
- > 42 kg
- > Dimensions : 60 x 65 x 125 cm



Jour	Semaine	Semaine/4S
75 €	225 €	170 €

NOUVEAU

# ATTENTION

Les aspirateurs  
doivent toujours être  
vidés et  
nettoyés à leur retour.\*

\*Si l'aspirateur n'est pas vidé et nettoyé au retour, des frais seront facturés.

# Nettoyage, déshumidification & chauffage

## PROMO

Séchoir de construction + ventilateur ou chauffage électrique

**10% de réduction\***

Séchoir de construction + ventilateur + chauffage électrique

**20% de réduction\***

\* Non cumulable avec d'autres réductions

### Humidimètre



- > Pour mesurer le taux d'humidité des chapes, du béton et du plâtre



Jour	Semaine	Semaine/4S
10 €	30 €	25 €

### Ventilateur

230 V-0,35 kW



- > Longueur du flexible : 7,5 m
- > Achat sac à poussière : 65 €/pièce



Description	Jour	Semaine	Semaine/4S
Ventilateur	15 €	45 €	35 €
Flexible	5 €	15 €	12 €

### Chauffage de construction Électrique



Puissance	Connexion	Jour	Semaine	Semaine/4S
230 V-3,3 kW 2840 kCal	220 V	20 €	50 €	35 €
380 V-10,5 kW 7740 kCal	16 A	30 €	90 €	70 €
380 V-18 kW 15000 kCal	32 A	40 €	120 €	80 €

### Séchoir de construction 230 V



Max. volume	Puissance	Dimensions (cm)	Semaine	Semaine/4S
400 m³	1400 W	48 x 52 x 82	65 €	45 €
800 m³	2400 W	58 x 63 x 102	85 €	60 €

# Nettoyage, déshumidification & chauffage

### Chauffage de construction Mazout



- > Alimentation : 230 V
- > Supplément :  
- Carburant : mazout



Puissance	Consommation	Jour	Semaine	Semaine/4S
37000 kcal	max. 4 l/h	30 €	90 €	67,5 €
57000 kcal	max. 6 l/h	40 €	120 €	90 €
115000 kcal	max. 8 l/h	70 €	210 €	150 €
Thermostat	-	5 €	15 €	12 €

### Chauffage de construction Cheminée externe



- > Pas de réservoir de carburant interne
- > Alimentation : 230
- > Suppléments :  
- Carburant : mazout  
- Réservoir de carburant 1000 l  
- Réservoir de carburant 2000 l (voir p. 51)



Puissance	Consommation	Semaine	Semaine/4S
62000 kcal	max. 8 l/h	180 €	135 €
Thermostat	-	15 €	12 €
Tuyau d'air 7,5 m	-	20 €	15 €

### Chauffage de construction Propane



- > Connexion :  
- Shell  
- Bouteilles avec filets extérieurs
- > Supplément :  
- Carburant : propane



Puissance	Consommation	Jour	Semaine	Semaine/4S
26000 kcal	Max. 2,5 kg/ h	25 €	75 €	60 €
50000 kcal	Max. 4,5 kg/ h	35 €	105 €	75 €

## Pompe à immersion pour eaux usées



- > Suppléments :
  - Tuyau d'eau Storz 2"
  - Tuyau d'eau Storz 3"
  - Tuyau d'eau Storz 4"



Débit	Connexion	Jour	Semaine	Semaine /4S
18000 l/h - 230 V	Storz 2"	30 €	90 €	70 €
30000 l/h - 230 V	Storz 3"	35 €	105 €	80 €
<b>NOUVEAU</b> 80000 l/h - 380 V	Storz 4"	100 €	300 €	225 €

## Pompe immergée pour eau propre



- > 230 V
- > Débit 8000 l/u
- > Connexion : Geka
- > Supplément :
  - Tuyau d'eau Geka



Jour	Semaine	Semaine/4S
30 €	90 €	65 €

## Tuyau d'eau



Diamètre	Con-nexion	Lon-gueur	Jour	Semaine	Semaine /4S
15 mm	Gardena	10 m	3 €	9 €	6 €
1"	Geka	15 m	4 €	12 €	9 €
2"	Storz 2"	30 m	5 €	15 €	12 €
3"	Storz 3"	30 m	10 €	30 €	22,5 €
4"	Storz 4"	20 m	20 €	60 €	45 €

## Pompe pour eaux usagées

Avec moteur à essence



- > Inclus : tuyau d'aspiration 4 m
- > Suppléments :
  - Tuyau d'eau Storz 2"
  - Tuyau d'eau Storz 3"



Débit	Connexion	Jour	Semaine	Semaine/4S
36000 l/h	Storz 2"	45 €	135 €	105 €
80000 l/h	Storz 3"	60 €	180 €	135 €

## Vannes d'égout

Avec vanne de régulation/mamomètre



Diamètre	Semaine	Semaine/4S
100-200 mm	40 €	30 €
200-400 mm	50 €	40 €
300-600 mm	60 €	45 €
500-1000 mm	120 €	90 €
500-1400 mm	160 €	120 €

## Groupe électrogène à essence



Puissance	Connexion	Jour	Semaine	Semaine/4S
2,5 kVA	1 x 220 V	25 €	75 €	60 €
6 kVA	2 x 220V	35 €	105 €	80 €
6 kVA 380 V	1 x 220 V-1 x 380 V 16A	40 €	120 €	90 €



## Groupe électrogène diesel



- > Consommation dépendant de l'intensité de l'utilisation
- > Des modèles Stage V sont disponibles sur demande.
- > Nombre d'heures de fonctionnement :
  - Semaine : 40 heures de fonct. - max. 5 jours de fonct.
  - Semaine/4S : 40 heures de fonct. - max. 5 jours de fonct.
  - 24/7 semaine : 168 heures de fonct. - max. 7 jours de fonct.
  - 24/7 semaine/4S : 168 heures de fonct. - max. 7 jours de fonct.



Puissance	Connexion	Capacité du réservoir	Consom-mation	Semaine	Semaine /4S	Heure suppl.	24/7 semaine	27/7 semaine /4S
13 kVA	1 x 32 A 5P/1 x 16 A 5P/1 x 16 A 220 V	100 l	2,5 l/h	155 €	120 €	1,25 €/h	310 €	240 €
20 kVA	1 x 32 A 5P/1 x 16 A 5P/2 x 16 A 220 V	100 l	4 l/h	165 €	125 €	1,5 €/h	330 €	250 €
35 kVA	1 x 63 A 5P/1 x 32 A 5P/2 x 16 A 220 V	100 l	6,2 l/h	185 €	140 €	2,2 €/h	370 €	280 €
45 kVA	1 x 63 A 5P/1 x 32 A 5P/2 x 16 A 220 V	330 l	7,8 l/h	220 €	185 €	2,5 €/h	440 €	370 €
60 kVA	1 x 63 A 5P/1 x 32 A 5P/1 x 16 A 5P/2 x 16 A 220 V	288 l	10,5 l/h	275 €	225 €	3/h	550 €	450 €
100 kVA	1 x 125 A 5P/1 x 63 A 5P/2 x 32 A 5P/2 x 16 A 220 V	288 l	16 l/h	330 €	275 €	3,5 €/h	660 €	550 €
160 kVA	1 x 125 A 5P/1 x 63 A 5P/2 x 32 A 5P/2 x 16 A 220 V	288 l	29 l/h	500 €	400 €	4,5 €/h	1000 €	800 €

Bloc-batterie



- > 45 kVA
- > Charge de batterie : 60 kW/h
- > Alimentation :
  - 1 x 125 A, 5 P, 400 V
  - 1 x 16 A, 220 V
- > Connexion :
  - 1 x 125A, 5P
  - 1 x 63 A, 5P
  - 1 x 32 A, 5P
  - 2 x 16 A, 220 V

Semaine	Semaine/4S
650 €	500 €

Accessoires groupes électrogènes & bloc-batterie

Champignon de distribution



- > Pour les groupe électrogène sur diesel et la bloc-batterie



Puissance	Jour	Semaine	Semaine/4S
Bloc multiprise 230 V (4 prises)	3 €	9 €	7 €
16 A	10 €	30 €	25 €
32 A	10 €	30 €	25 €
63 A	15 €	45 €	35 €
125 A	20 €	60 €	45 €

Rallonge



- > Longueur : 25 m




Puissance	Jour	Semaine	Semaine/4S
16 A 230 V (2,5 mm <sup>3</sup> )	3 €	9 €	7 €
16 A 380 V	4 €	12 €	9 €
32 A 380 V	8 €	24 €	18 €
63 A 380 V	10 €	30 €	23 €
125 A 380 V	12 €	36 €	27 €

Protège-câble

Pour les câbles de courant



- > Dimensions: 80 x 60 x 6 cm (L x l x h)
- > Capacité de charge jusqu'à 30T en cas de charge uniforme



Jour	Semaine	Semaine/4S
8 €	20 €	15 €

Réservoir de carburant



- > Agréé ADR
- > Connectable au groupe électrogène
- > Réservoir de carburateur avec pompe connectable à la batterie ! Connectable à une batterie de 12 V (de la machine)



Capacité	Type	Semaine	Semaine/4S
2000 l	Sans pompe	60 €	45 €
2000 l	Avec pompe autom.	100 €	65 €
1000 l	Avec pompe autom.	80 €	60 €
1000 l + 240 l AdBlue	Avec 2 pompes autom.	150 €	75 €
1000 l AdBlue	Avec pompe autom.	150 €	75 €

# Mâts d'éclairage

Construction

## Mât d'éclairage Base Électrique



- > Hauteur: 9 m
- > Carburant : électrique 230 V
- > Lampes : 4 x 320 W
- > Jusqu'à 10 mâts d'éclairage en série
- > Totalement silencieux



Jour	Semaine	Semaine/4S
NOUVEAU 60 €	180 €	135 €

Construction

## Mât d'éclairage Cube Électrique ou diesel



- > Hauteur: 9 m
- > Carburant : moteur diesel ou électrique 230 V
- > Lampes : 4 x 300 W



Jour	Semaine	Semaine/4S
125 €	290 €	200 €

## Mât d'éclairage mobil Diesel



- > Hauteur : 9 m
- > Carburant : moteur diesel
- > Lampes : 4 x 300 W



Jour	Semaine	Semaine/4S
140 €	420 €	315 €

# Aménagement du chantier

Construction

## Toilette mobile Standard ou CAO

- > Standard :
  - Urinoir inclus
- > CAO :
  - Urinoir, lave-mains, crochet de levage, clapet anti-retour inclus



Type	Type nettoyage	Semaine/4S
Standard	Hebdomadaire	25 €
Standard	Bihebdomadaire	18,5 €
CAO	Hebdomadaire	27 €
CAO	Bihebdomadaire	21 €

## Toilette mobile pour personne à mobilité réduite

- > Dimensions :
  - 1,50 m L x 2,25 m H x 1,60 m P
- > La livraison et la collecte ne sont pas inclus dans la prix



Type nettoyage	Semaine/4S
Hebdomadaire	60 €

## Urinoir



Type nettoyage	Semaine/4S
Hebdomadaire	42 €

## Lave-mains mobile Avec pompe à pied

- > Réservoir d'eau intégré de 60 l



Semaine/4S
30 €

**CONDITIONS ADDITIONNELLES**

- Location de 4 semaines au minimum
- La livraison et la collecte des toilettes sont gratuites si elles peuvent être effectuées lors de la tournée de nettoyage hebdomadaire. Dans le cas contraire, des frais de transport seront facturés.

**NOUS NE FOURNISSON PAS DES TOILETTES POUR LES ÉVÈNEMENTS**

# Aménagement du chantier

## Conteneur à sanitaires

- > A fournir par le client:
  - Connexion courant : 32 A 380 V
  - Connexion d'eau Gardena
- > En option :
  - Fosse septique + escalier
- > Coûts supplémentaires :
  - Installation du conteneur : € 150/par container
  - Nettoyage final:
    - 3 m conteneur : € 100
    - 6 m conteneur : € 150
- > Nettoyage intermédiaire aux frais du client ou par Wim Verhuur. Prix sur demande.



Dimensions	Equipement	Semaine/4S
3 m	2 toilettes, 2 urinoirs, 1 lavabo	90 €
6 m	4 toilettes, 5 urinoirs, 2x lavabos	120 €

## Fosse septique avec escalier

- > Vidange aux frais du client ou par Wim Verhuur. Prix sur demande.



Dimensions	Volume	Semaine/4S
3 x 2,5 x 0,7 m (10")	4 m <sup>3</sup>	50 €
6 x 2,5 x 0,7 m (20")	8 m <sup>3</sup>	60 €

# Aménagement du chantier

## Conteneur de chantier



- > Inclus :
  - Serrure de conteneur
- > En option :
  - Rayonnages empilables + éclairage : 12,5 € par semaine/4S
- > **Durée minimale de location : 3 mois**



Type	Dimensions	Semaine/4S
3 m	3 x 2,5 m	35 €
6 m	6 x 2,5 m	35 €

## Conteneur de bureaux



- > Connexion 380 V 32 A
- > **Durée minimale de location : 3 mois**
- > En option : escalier pour conteneurs empilés
- > Suppléments :
  - Frais pour l'empilage du conteneur et la mise en place des escaliers :
    - Montage : 125 €
    - Démontage : 125 €
  - Nettoyage final :
    - Conteneurs 3m et 6 m : 75 €



Type	Dimensions	Semaine/4S
3 m (incl. table et 4 chaises)	3 x 2,5 m	65 €
6 m (incl. 2 tables et 8 chaises)	6 x 2,5 m	80 €
Escalier pour conteneurs empilés	-	25 €
Casier à vêtements (3 casiers par armoire)	-	9 €
Cabinet	-	9 €

# Aménagement du chantier

## Clôture de chantier

3,5 m L x 2 m H



- > Blocs et pinces inclus
- > Par 28 pièces en conteneur standard



Description	Semaine/4S
Clôture du chantier, blocs et pinces inclus	2,75 €
Pied de tempête + piquet	0,5 €
Roue + charnières	1,75 €
Bache noire/blanche	0,5 €
Bache avec logo Wim Verhuur	GRATUITE

## Plaque de roulage

2 m x 1 m




- > Matière synthétique
- > Épaisseur : 15 mm
- > Poids : 28 kg
- > Par 30 pièces en conteneur standard



Semaine	Semaine/4S
6 €	3 €

## Profil de maçon



Longueur	Semaine/4S
3 m	1,5 €

## Pulvérisateur

Sur remorque



- > Obligatoire sur chaque chantier de démantèlement
- > Moteur à essence
- > Capacité du réservoir d'eau : 1140 l
- > Angle vertical : -10° jusqu'à + 60



Portée	Jour	Semaine	Semaine/4S
jusqu'à 15 m	150 €	450 €	340 €

## Pulvérisateur



- > Obligatoire sur chaque chantier de démantèlement
- > Connexion d'eau : Geka



Description	Jour	Semaine	Semaine/4S
Jusqu'à 13 m 220 V	80 €	240 €	180 €
Jusqu'à 40 m 32 A 380 V	120 €	400 €	350 €

## Goulotte

Et accessoires



- > 1 m/élément
- > Max. 8 éléments/support



Description	Semaine	Semaine/4S
Goulotte 1 m	13 €	10 €
Trémie	20 €	15 €
Support de suspension	30 €	25 €



## Garde-corps

Avec ballast



- > Des poutres en aluminium doivent être installées à hauteur des genoux et de la poitrine
- > Veuillez toujours communiquer les dimensions du toit.



Description	Semaine/4S
Patte d'appui protection des bords de toit	4 €
Ballast 23 kg	2,75 €
Poutre 3 m	3,5 €
Angle 90° pour les poutres	0,5 €

## Ancrage de toit mobile

Avec ballast



- > Contenu du kit
  - Ancre de toit mobile
  - La protection contre les chutes 10 m
  - Harnais (capacité de levage : 150 kg)

- > L'ancrage de toit mobile se compose de:
  - Une ancre à poids mort
  - 4 Bras
  - 24 Blocs de 25 kg

- > Ce système peut être monté sur des toits horizontaux avec **une inclinaison maximale de 5°**

- > Maximale 1 personne

- > Supplément :
  - Harnais de 6 m : 40 €/ jour
  - (Un seul dispositif antichute peut être fixé à l'ancrage de toit mobile.)



Description	Jour	Semaine	Semaine/4S
Ancre de toit mobile	-	300 €	225 €
Harnais supplémentaire de 6 m	40 €	120 €	90 €

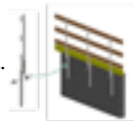
# Sécurité

## Garde-corps

Bord de sol



- > Distance entre les éléments de base : 130 cm
- > Veuillez communiquer les dimensions du toit.



Description	Semaine	Semaine/4S
Éléments de base	8 €	2 €
Planche	1 €	0,25 €
Tige filetée + écrou	4 €	1 €

## Rampe de sécurité

Serrage horizontal/vertical



- > Plance de 3 m
- > Distance entre les éléments de base : 150 cm
- > Veuillez communiquer les dimensions du toit.



Description	Semaine/4S
Éléments de base	0,5 €
Planche	0,25 €

# Pinces à bordure

## Pinces à bordure

Avec serrage latéral



- > Champ de préhension : 15-65 cm
- > Profondeur de préhension : 12 cm
- > Longueur de préhension : 25 cm
- > Poids propre : 20 kg
- > Suppl.: chaîne de levage 1 brin



Capacité de charge	Jour	Semaine	Semaine/4S
500 kg	25 €	75 €	53 €

## Pinces à bordure

Avec serrage latéral



- > **Type grande TSZ**
- > Convient pour les bordures, les bordures et les grès
- > Champ de préhension : 20-120 cm
- > Profondeur de préhension : 25,5 cm
- > Longueur de préhension : 42-120 cm
- > Poids propre : 98 kg
- > Supplément :
  - Chaîne de levage 1 brin



Capacité de charge	Jour	Semaine	Semaine/4S
600 kg	30 €	90 €	70 €

## Pince de levage

Type WEZ2



- > Champ de préhension : 5-25 cm
- > Poids propre : 53 kg
- > Supplément :
  - Chaîne de levage 1 brin



Capacité de charge	Jour	Semaine	Semaine/4S
2000 kg	40 €	120 €	90 €

## Pinces à bordure

FTZ Multi 15



- > Pour le placement de blocs de béton et de légion
- > Champ de préhension : 20-120 cm
- > Profondeur de préhension : 25,5 cm
- > Longueur de préhension : 42-120 cm
- > Poids propre : 98 kg
- > Supplément :
  - Chaîne de levage 1 brin



Longueur	Capacité de charge	Jour	Semaine	Semaine/4S
40 cm	1500 kg	40 €	120 €	90 €
120 cm	1500 kg	40 €	120 €	90 €

## Pinces à bordure

FTZ Multi 3000 kg



- > Pour le placement de blocs de légion
- > Champ de préhension : 40-100 cm
- > Profondeur de préhension : 15-40 cm
- > Longueur de préhension : 120 cm
- > Supplément : chaîne de levage 1 brin



Poids	Capacité de charge	Jour	Semaine	Semaine/4S
285 kg	3000 kg	50 €	150 €	115 €

## Pinces à bordure

Serrage de tête-type MTQ



- > Champ de préhension : 100 cm
- > Supplément :
  - Chaîne de levage 2 brins



Capacité de charge	Jour	Semaine	Semaine/4S
300 kg	25 €	75 €	55 €

## Pince pour dalles à gazon

Type RGV



- > Soulever jusqu'à 6 pierres en une seule fois
- > Champ de préhension : 30-50 cm
- > Longueur de préhension : 40 cm
- > Supplément: chaîne de levage 1 brin



Poids	Capacité de levage	Jour	Semaine	Semaine/4S
20 kg	250 kg	30 €	90 €	70 €

## Pince à herbe

Adoucissement perméable



- > choix entre les types :
  - Aviena straight, circle ou square
  - Grasslines 1/2 of 6 pierres
  - Roseaux et tuiles étroites



Jour	Semaine	Semaine/4S
40 €	120 €	90 €

## Coupe pavé



- > Hauteur maximale : 12 cm
- > Longueur maximale : 40 cm



Jour	Semaine	Semaine/4S
12 €	42 €	35 €

## Coupe pierre silico-calcaire



- > Hauteur maximale : 65 cm
- > Longueur maximale : 1-40 cm



Jour	Semaine	Semaine/4S
45 €	135 €	105 €

# Travaux de pavage

## Rolmops

Diesel



- > Poids: 510 kg
- > Largeur : 1,18 m
- > Suppléments :
  - Bac fourni gratuitement sur demande
  - Balais-brosse voir ci-dessous
  - Pince à pavé voir ci-dessous



Jour	Semaine	Semaine/4S
100 €	350 €	265 €

## Balais-brosse pour rolmops

Accessoires rolmops

- > Usure brosse : € 30/cm
- > Uniquement en combinaison avec pince (voir ci-dessous)



Jour	Semaine	Semaine/4S
10 €	30 €	25 €

## Pince à pavé pour rolmops

Accessoires rolmops



Jour	Semaine	Semaine/4S
20 €	70 €	50 €

# Travaux de pavage

## Plot pour dalle

Sur batterie



- > Autonomie de 1,5 h avec une batterie pleine
- > Capacité de levage : 170 kg
- > Dimensions de la ventouse : 30 x 18 cm



Jour	Semaine	Semaine/4S
20 €	60 €	45 €

## Pince à vide

Electrique - 220 V



- > 1 ventouse incluse
- > Ventouses suppl. : 25 € par pièce/jour



Capacité de levage	Dimensions de la ventouse	Jour	Semaine	Semaine /4S
72 kg	13 x 18 cm	50 €	150 €	115 €
150 kg	60 x 30 cm	50 €	150 €	115 €
200 kg	60 x 40 cm	50 €	150 €	115 €

## Pince à vide 1 T

Essence



- > Poids propre : 90 kg
- > 1 ventouse incluse
- > Ventouses supplémentaires : 25 € par pièce/jour



Jour	Semaine	Semaine/4S
90 €	315 €	240 €

## Pince à vide 3 T

Essence



- > Avec télécommande
- > Poids propre : 155 kg
- > 1 ventouse incluse
- > Ventouses supplémentaires : 25 € par pièce/jour



Jour	Semaine	Semaine/4S
125 €	375 €	265 €

## Pince à vide pavage perméable 1 T

Essence



- > Système d'aspiration extra puissant pour l'aspiration des pavages perméables



Capacité de levage	Dimensions de la ventouse	Jour	Semaine	Semaine/4S
350 kg	60 x 70 cm	125 €	375 €	285 €
700 kg	90 x 90 cm	125 €	375 €	285 €

## Ventouses

- > 1 ventouse incluse lors de location d'une pince à vide 1T, 3T
- > Ventouses supplémentaires à : € 25 per pièce/jour
- > 1650 kg : idéal pour les marches d'escalier



Capacité de levage	Dimensions de la ventouse	Jour	Semaine	Semaine/4S
115 kg	10 x 50 cm	25 €	100 €	75 €
215 kg	10 x 90 cm	25 €	100 €	75 €
500 kg	20 x 90 cm	25 €	100 €	75 €
670 kg	60 x 40 cm	25 €	100 €	75 €
800 kg	30 x 90 cm	25 €	100 €	75 €
1000 kg	40 x 90 cm	25 €	100 €	75 €
1000 kg	60 x 60 cm	25 €	100 €	75 €
1500 kg	70 x 90 cm	25 €	100 €	75 €
1650 kg	35 x 180 cm	50 €	200 €	150 €
3000 kg	84 x 120 cm	25 €	100 €	75 €

NOUVEAU

## Compensateur

Avec pince à vide 3T



- > Toujours livré en combinaison avec la pince à vide 3T
- > La chaîne de levage correspondante est fournie en standard avec le compensateur 5T pour un levage correct de la structure
- > Les ventouses sont incluses



Capacité de levage	Nombre des ventouses	Jour	Semaine	Semaine /4S
3000 kg	Jusqu'à 2	205 €	615 €	445 €
5000 kg	Jusqu'à 3	275 €	825 €	595 €

## Cladboy




- > Pour le montage de panneaux de toiture et de mur.
  - Version compacte uniquement pour panneaux muraux
- > En combinaison avec une grue, un téléporteur ou un chariot élévateur
- > Fonctionne sur batteries
- > Accessoires voir ci-contre
- > Supplément:
  - Chaîne de levage 1 brin



Type	Capacité de levage	Jour	Semaine	Semaine/4S
Compact	250 kg	125 €	375 €	265 €
Grand	800 kg	185 €	600 €	435 €

## Accessoires Cladboy

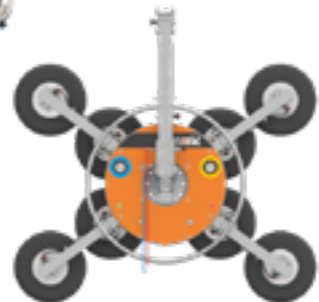
- > Ventouses disponibles ::
  - Tôles ondulées
  - Plaques de tuelles
  - Steeldeck SP1
- > Donnez toujours le type, poids et dimensions lors de la commande



Type de ventouse	Jour	Semaine	Semaine/4S
Pour tôles ondulées/ plaques de tuelles	25 €	75 €	60 €
Pour des panneaux de toiture steeldeck SP11	75 €	225 €	170 €

## Unité de levage

Sous vide-pour verre



Capacité de levage	Jour	Semaine	Semaine/4S
250 kg	125 €	375 €	265 €
800 kg	175 €	575 €	415 €

## Pince pour panneaux de toiture



- > Largeur : 800-1250 mm
- > Épaisseur : 10-140 mm
- > Poids : 65 kg
- > Capacité de levage max. : 400 kg



Jour	Semaine	Semaine/4S
60 €	180 €	135 €

## Laser extérieur



- > Laser entièrement automatique
- > Portée: 100 m
- > Déviation : 1 mm/10 m
- > Inclus :
  - Support à tête ronde
  - Règle graduée
  - Récepteur



Type	Jour	Semaine	Semaine/4S
Standard	40 €	120 €	90 €
Double pente 2D	40 €	120 €	90 €

## Laser intérieur



- > Tire une ligne autour du mur
- > Utilisation horizontale et verticale
- > Portée: 40 m
- > Déviation : 3 mm/10 m
- > Inclus :
  - Support



Jour	Semaine	Semaine/4S
40 €	120 €	90 €

## Laser d'égout avec commande à distance

230 V - 1500 W



- > Déviation : +/- 5 mm/100 m
- > Inclinaison : -10 % tot + 25 %
- > Portée : 200 m



Jour	Semaine	Semaine/4S
€ 75	€ 225	€ 170

## Brûleur de toit

230 V-1500 W



- > Supplément :
  - achat de bouteille de propane



Jour	Semaine	Semaine/4S
10 €	30 €	25 €

## 50% de réduction

50 % de réduction sur la location d'une remorque pour le transport des machines louées\*

\*50% de réduction uniquement sur le prix de location de la remorque



### Remorque Double essieu



- > MMA : 750 kg
- > Capacité de charge : 500 kg
- > Dimensions du comp. de charge : 2,5 x 1,25 m
- > Permis de conduire B



Jour	Semaine	Semaine/4S
30 €	90 €	65 €

### Remorque Pour les déchets verts



- > MMA : 750 kg
- > Capacité de charge : 500 kg
- > Dimensions du comp. de charge : 2,50 x 1,25 m
- > Permis de conduire B



Jour	Semaine	Semaine/4S
35 €	105 €	80 €

### Remorque bâchée



- > 2700 kg : convient pour l'examen du Permis de conduire BE
- Veuillez mentionner lors de la commande qu'il s'agit d'un examen.

MMA	Capacité de charge	Dimensions du comp. de charge	Jour	Semaine	Semaine/4S
750 kg	500 kg	2,5 x 1,25 m	35 €	105 €	80 €
2700 kg	2000 kg	3,5 x 2 m	60 €	240 €	150 €



### Remorque Pour machines



- > MMA : 3500 kg
- > Capacité de charge : 2700 kg
- > Dimensions du comp. de charge : 3,6 x 1,8 m
- > Permis de conduire BE

Jour	Semaine	Semaine/4S
50 €	150 €	115 €



### Remorque Pour voitures



- > MMA : 2700 kg
- > Capacité de charge : 2000 kg
- > Dimensions du comp. de charge : 4 x 2 m
- > Permis de conduire BE



Jour	Semaine	Semaine/4S
50 €	150 €	115 €

### Remorque basculante Électrique



- > MMA : 3500 kg
- > Capacité de charge : 2700 kg
- > Dimensions du comp. de charge : 3,4 x 1,8 m
- > Permis de conduire BE

Jour	Semaine	Semaine/4S
60 €	220 €	165 €



### Remorque Plateau de 5 m



- > MMA : 3500 kg
- > Capacité de charge : 2700 kg
- > Dimensions : 5 x 2,06 m
- > Dimensions du comp. de charge : 5 x 2 m
- > Permis de conduire BE

Jour	Semaine	Semaine/4S
60 €	240 €	180 €



# Travaux en hauteur



## Échelle



Longueur	Jour	Semaine	Semaine/4S
7,75 m (3x 12 échelons)	15 €	45 €	35 €
10,8 m (3x 16 échelons)	20 €	60 €	45 €

## Échelles et échafaudages

### Échafaudage

0,75 m x 1,85 m



- > Hauteur de plancher variable de 1 m tot 4 m
- > Les planchers dépassent de 7,5cm de chaque coté. Largeur totale : 2 m



Hauteur de plancher	Semaine	Semaine/4S
1 m/2 m	60 €	45 €
3 m/4 m	75 €	60 €

### Échafaudage escalier

0,75 m x 1,85 m



Hauteur de plancher	Semaine	Semaine/4S
1-2 m	90 €	70 €
2-4 m	105 €	80 €

### Échafaudage mobile

1,35 m x 2,45 m



- > Planches de bord incluses
- > Les planchers dépassent de 7,5 cm de chaque coté !  
Largeur totale : 2,6 m



Hauteur de plancher	Semaine	Semaine/4S
1,2 m/2,1 m	70 €	55 €
3,2 m/4,2 m	90 €	70 €
5,2 m/6,2 m	105 €	80 €
7,2 m/8,2 m	120 €	90 €
9,2 m/10,2 m	135 €	105 €
11,2 m/12,2 m	150 €	115 €

### Échafaudage de façade

Layher Blitz



- > Dimension élément (L x h x p) :  
2,5 x 2 x 0,75 m
- > Planchers métalliques et planchers transversaux inclus



	Semaine/4S
Prix/m <sup>2</sup>	2,5 €

### Échafaudage de maçon

4 planchers par niveau



- > Dimensions élément :  
2,5 m L x 1,2 m H x 1,2 m P
- > Planchers métalliques : 2,5 m x 30 cm



	Semaine/4S
Prix/m <sup>2</sup>	2,5 €
Planchers métalliques (prix/pièce)	0,7 €

# Élévateurs à ciseaux



## Harnais de sécurité



- > Nos harnais sont soumis à des inspections annuelles
- > Port obligatoire pour les travaux en hauteur
- > **Location supplémentaire obligatoire pour les particuliers louant des nacelles télescopiques ou des élévateurs**



Jour	Semaine	Semaine/4S
20 €	60 €	45 €



Travaux en hauteur

# Élévateurs à ciseaux



## Élévateurs à ciseaux sur roues - batteries

Pneus non marquants



Hauteur de travail	Hauteur de plate-forme	Largeur	Poids	Platform L x p	Cap. de levage	Jour	Semaine	Semaine/4S
4,9 m	2,9 m	0,76 m	560 kg	0,63 x 1,03 m	227 kg	70 €	210 €	155 €
5,66 m	3,66 m	0,76 m	790 kg	0,68 x 1,25 m	227 kg	75 €	225 €	160 €
7,6 m	5,72 m	0,76 m	1506 kg	0,76 x 1,86 m	230 kg	85 €	255 €	185 €
7,9 m	6,1 m	0,76 m	1966 kg	0,76 x 2,3 m	360 kg	85 €	255 €	185 €
9,7 m	7,9 m	0,76 m	2102 kg	0,76 x 2,30 m	230 kg	105 €	315 €	235 €
9,7 m	7,9 m	1,17 m	2737 kg	1,07 x 2,39 m	320 kg	105 €	315 €	235 €
11,5 m	9,7 m	0,81 m	2653 kg	0,81 x 2,26 m	227 kg	160 €	480 €	360 €
11,5 m	9,7 m	1,17 m	2903 kg	1,14 x 2,39 m	320 kg	120 €	350 €	260 €
11,9 m	10,1 m	1,8 m	4563 kg	1,65 x 2,92 m	450 kg	150 €	450 €	340 €
12 m <b>4x4</b>	10 m	1,76 m	4400 kg	1,52 x 2,88 m	454 kg	160 €	480 €	360 €
13,75 m	11,75 m	1,19 m	3175 kg	1,15 x 2,26 m	350 kg	190 €	570 €	430 €
13,9 m	12,1 m	1,8 m	5216 kg	1,65 x 2,92 m	360 kg	200 €	600 €	450 €
14,3 m	12,3 m	1,76 m	5150 kg	1,52 x 2,88 m	363 kg	210 €	630 €	475 €
15,7 m	13,7 m	1,25 m	3180 kg	1,12 x 2,27 m	200 kg	220 €	660 €	495 €
18 m - XL plateforme	16 m	<b>2,29 m</b>	9040 kg	1,83 x 3,98 m	680 kg	290 €	870 €	655 €
22 m	20 m	1,25 m	12350 kg	1,19 x 4,3 m	600 kg	550 €	1650 €	1250 €
32 m	30 m	1,39 m	22200 kg	1,34 x 6,41 m	750 kg	750 €	2250 €	1690 €

Travaux en hauteur

NOUVEAU

NOUVEAU

# Élévateurs à ciseaux



## Élévateurs à ciseaux sur roues Diesel



> Propulsion : 4x4

Hauteur de travail	Hauteur de plate-forme	Largeur	Poids	Platform l x l	Capacité de levage	Jour	Semaine	Semaine/4S
9,7 m compact	7,9 m	1,75 m	3325 kg	1,65 x 2,59 m	570 kg	130 €	390 €	300 €
12 m compact	10 m	1,76 m	4300 kg	1,52 x 2,88 m	454 kg	160 €	480 €	360 €
14 m compact	12,3 m	1,76 m	5050 kg	1,52 x 2,88 m	363 kg	210 €	630 €	475 €
11,8 m	10 m	2,39 m	5402 kg	2,18 x 3,81 m	1020 kg	190 €	570 €	430 €
14,9 m	13,2 m	2,39 m	6616 kg	2,18 x 3,81 m	680 kg	230 €	690 €	520 €
18 m	16,2 m	2,41 m	8217 kg	1,8 x 3,8 m	680 kg	280 €	840 €	630 €
22 m	20,3 m	2,49 m	13000 kg	2,3 x 4,35 m	750 kg	565 €	1690 €	1270 €
<b>NOUVEAU</b> 32 m	30 m	2,55 m	23930 kg	2,45 x 6,2 m	1000 kg	750 €	2250 €	1690 €



## Élévateur à ciseaux sur chenilles Diesel



- > 10 m étroit :
  - Longueur plate-forme rentrée : 1,8 m
  - Longueur plate-forme sortie : 2,92 m
  - 14° inclinable sur les côtés
  - Inclinable 15° avant et 20° arrière
  - Chenilles non marquantes
  - Auto levelling
  - Marque et type : AlmaCrawler BIB11090-BL
- > 10,5 m large :
  - Longueur plate-forme rentrée : 3 m
  - Longueur plate-forme sortie : 5 m
  - 5° inclinable sur les côtés
  - Inclinable 3° avant et arrière
  - Chenilles non marquantes
  - Marque et type : Omega 408TS
  - Générateur intégré



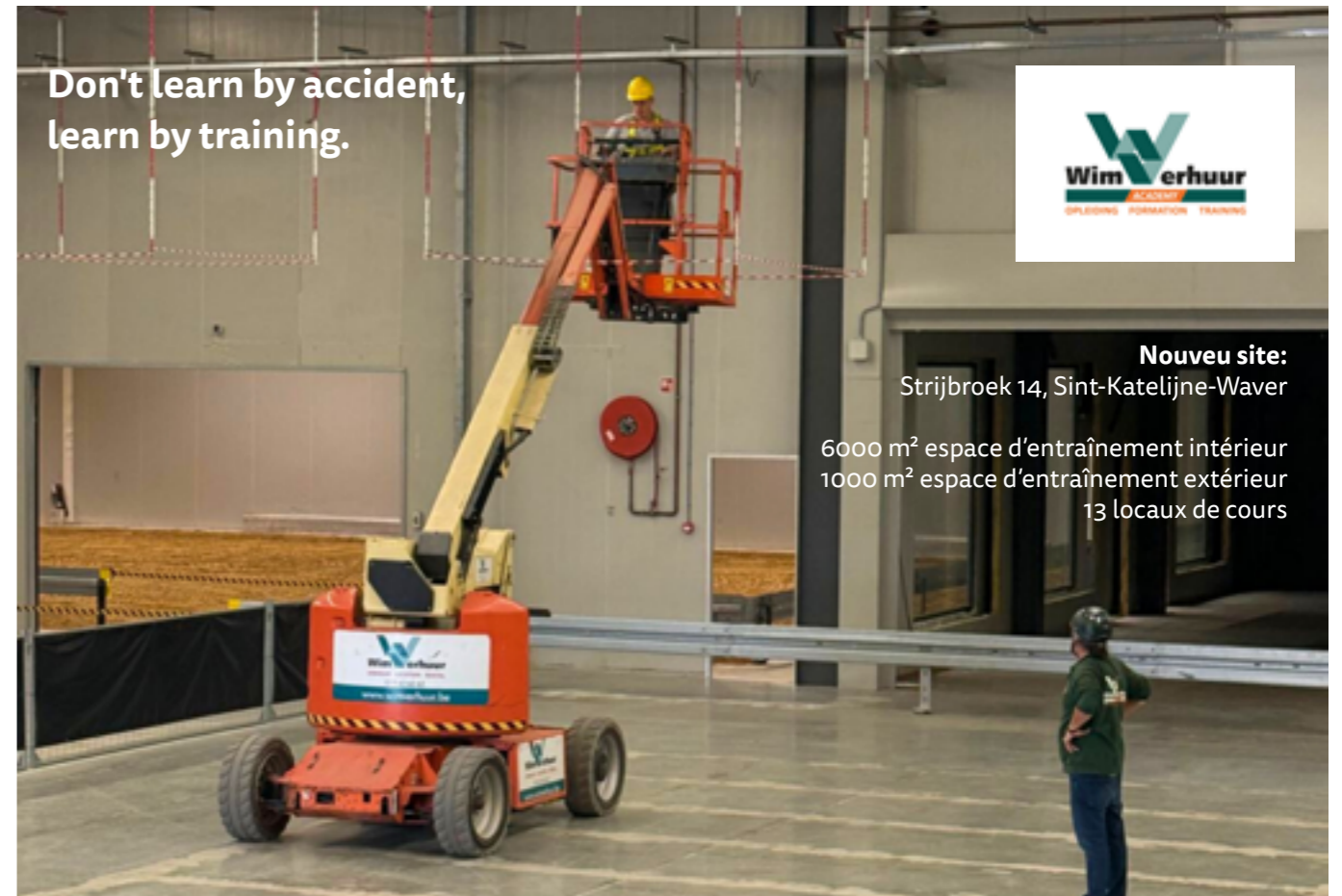
Hauteur de travail	Hauteur de plate-forme	Largeur	Poids	Capacité de levage	Jour	Semaine	Semaine/4S
10 m étroit	8 m	1,46 m	2900 kg	300 kg	250 €	750 €	560 €
10,5 m large	8,5 m	1,6 m	4600 kg	800 kg	360 €	1080 €	810 €

Don't learn by accident,  
learn by training.



**Nouveau site:**  
Strijbroek 14, Sint-Katelijne-Waver

6000 m<sup>2</sup> espace d'entraînement intérieur  
1000 m<sup>2</sup> espace d'entraînement extérieur  
13 locaux de cours





## Nacelle articulée Batteries



- > Propulsion 4 x 2
- > Pneus non marquants
- > Capacité de levage: 230 kg

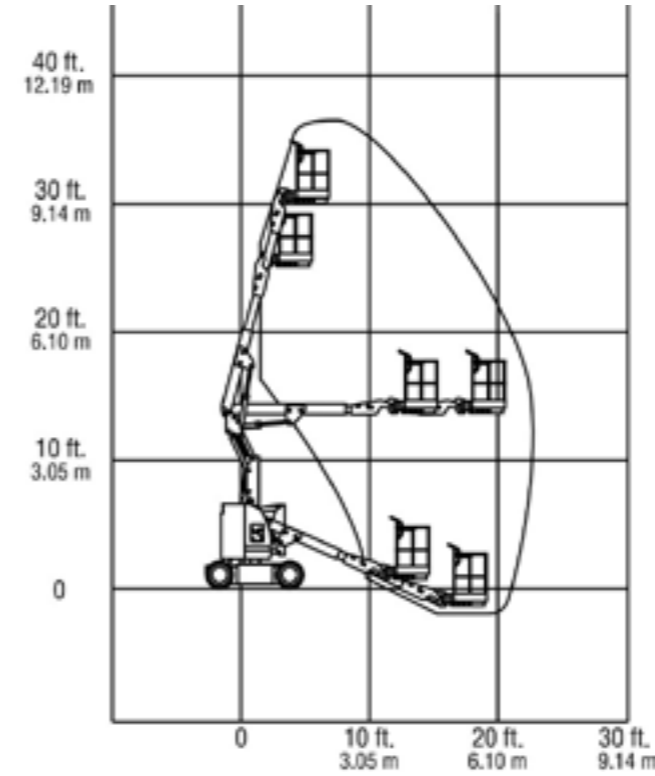
Hauteur de travail	Hauteur de plateforme	Poids propre	Largeur	Jour	Semaine	Semaine/4S
11 m	9,1 m	7000 kg	1,22 m	160 €	480 €	360 €
15,5 m	13,7 m	6670 kg	1,75 m	180 €	540 €	405 €
<b>NOUVEAU</b> 15,5 m 4 x 4	14 m	6500 kg	2,3 m	250 €	750 €	565 €
17 m	16,91 m	6910 kg	1,75 m	220 €	660 €	495 €
20 m 4 x 4	18 m	7100 kg	2,32 m	350 €	1050 €	775 €



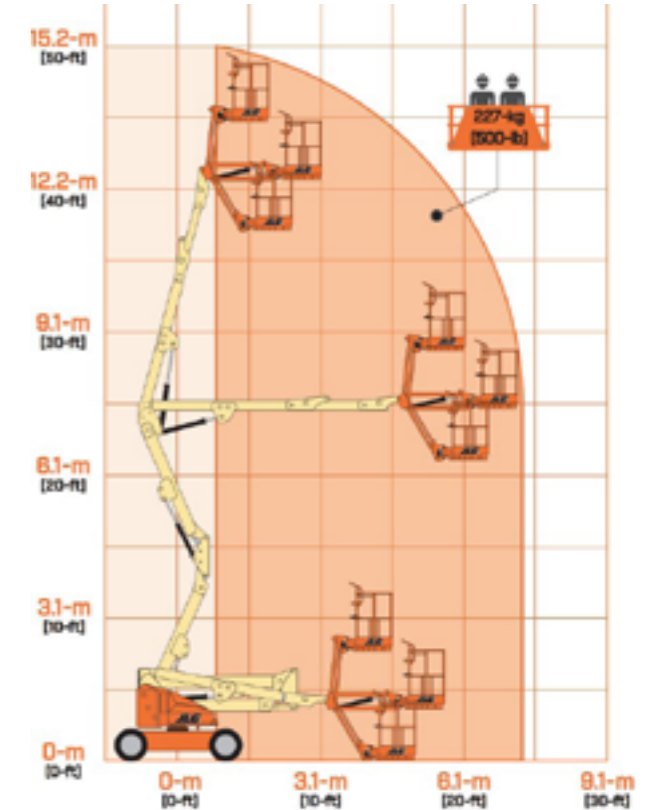
## Portée de travail nacelle articulée Batteries



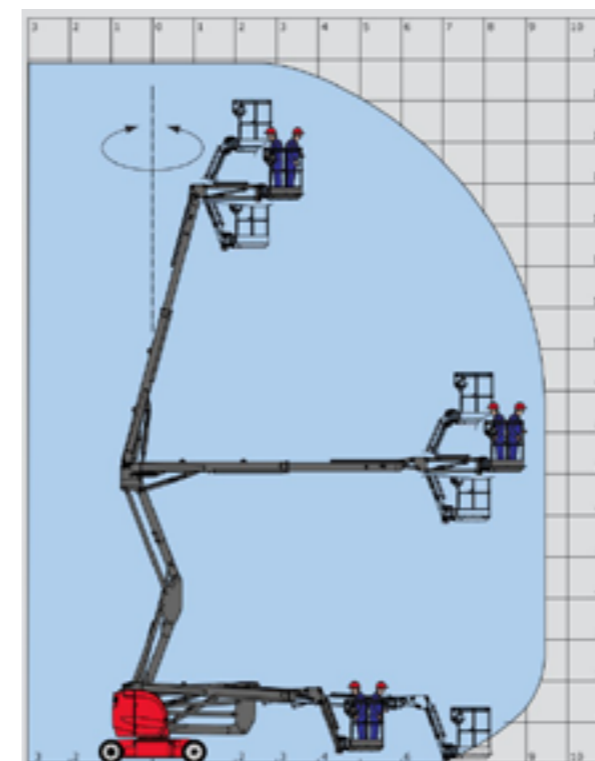
Portée de travail 11 m



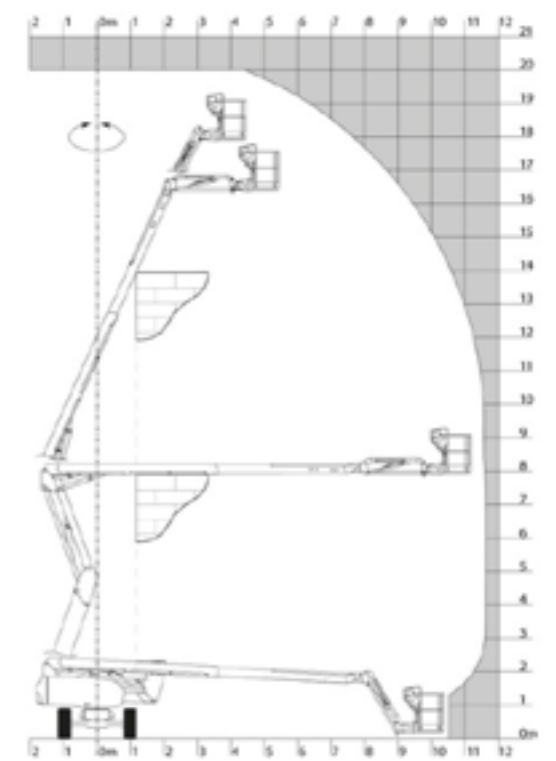
Portée de travail 15,5 m (4x4)



Portée de travail 17 m



Portée de travail 20 m





## Nacelle articulée Hybride

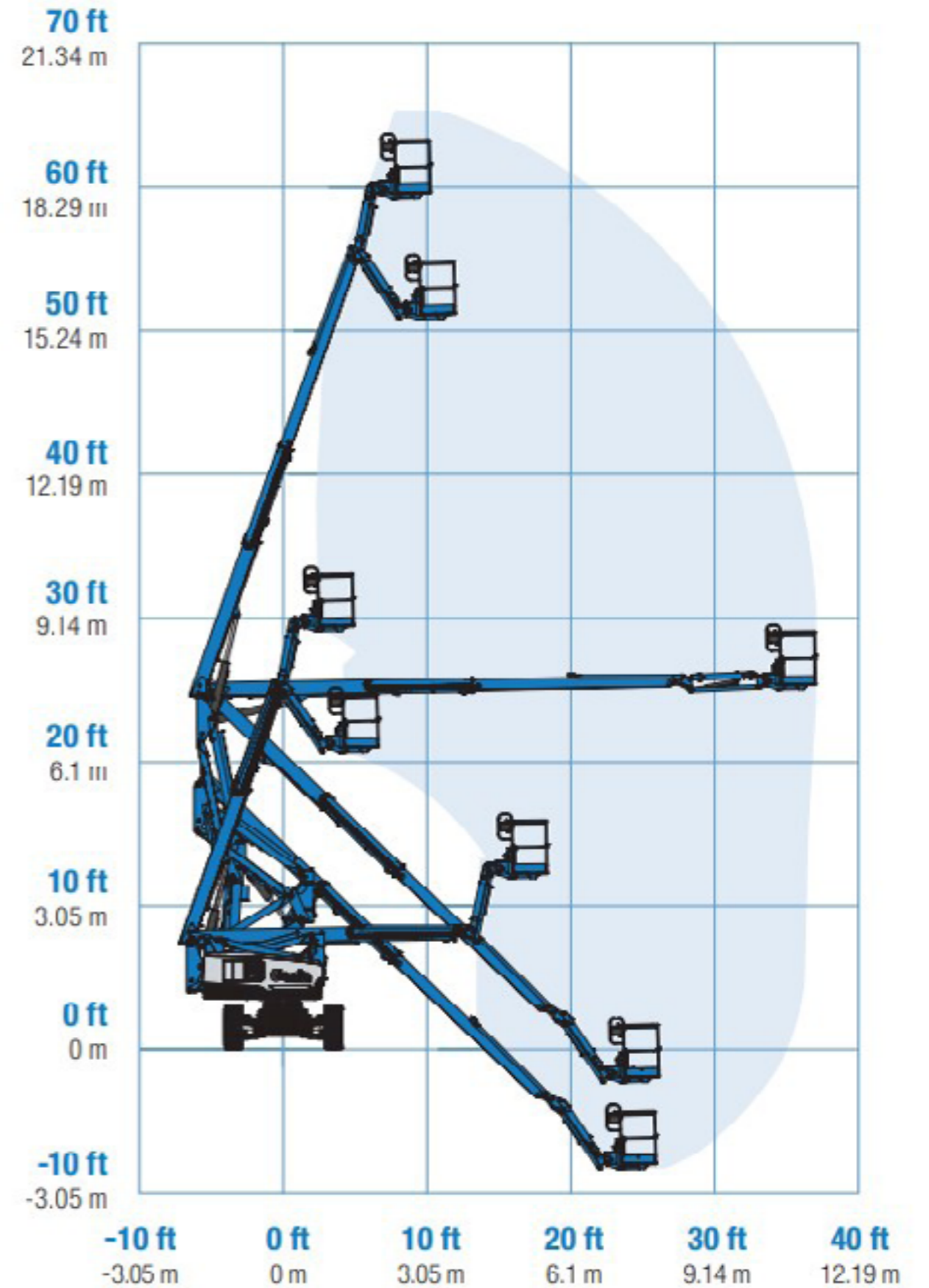


- > Fonctionnement à l'électricité et au diesel
- > Propulsion : 4 x 4
- > Pneus non marquants
- > Recharge tout en travaillant au diesel
- > Possibilité de charger avec 220V

Hauteur de travail	Hauteur de plateforme	Poids propre	Largeur	Jour	Semaine	Semaine/4S
20 m	18,2 m	7750 kg	2,42 m	350 €	1050 €	750 €



## Portée de travail nacelle articulée Hybride





## Nacelle articulée Diesel



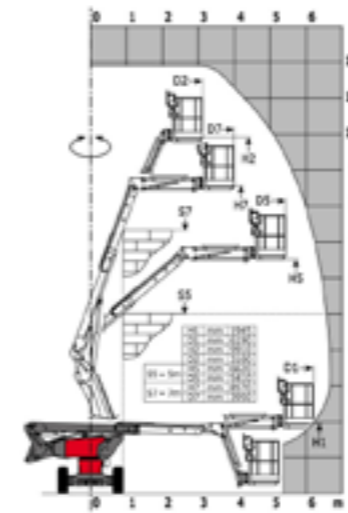
- > Transmission 4 x 4
- > Capacité de levage: 230 kg
- > Modèles avec une capacité de levage plus élevée disponibles sur demande

Hauteur de travail	Hauteur de plateforme	Poids propre	Largeur	Jour	Semaine	Semaine/4S
12 m	10 m	4150 kg	1,8 m	180 €	540 €	400 €
16 m	14 m	6160 kg	2,3 m	200 €	600 €	475 €
18 m	16 m	7300 kg	2,39 m	220 €	660 €	495 €
20 m	18 m	10000 kg	2,49 m	290 €	870 €	700 €
26 m	24,3 m	15000 kg	2,49 m	470 €	1400 €	1100 €
40 m	35,1 m	20000 kg	2,49-3,81 m	1100 €	3300 €	2475 €

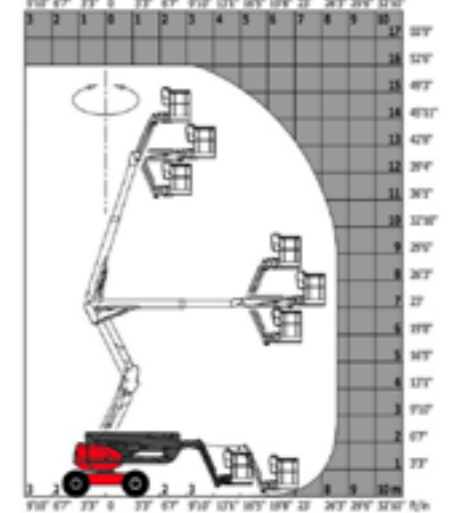


## Portée de travail nacelle articulée Diesel

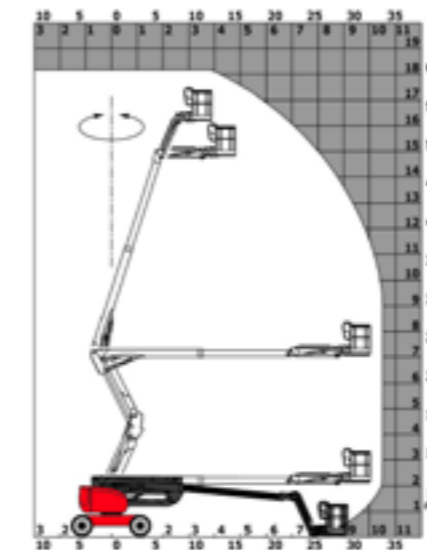
Portée de travail 12 m



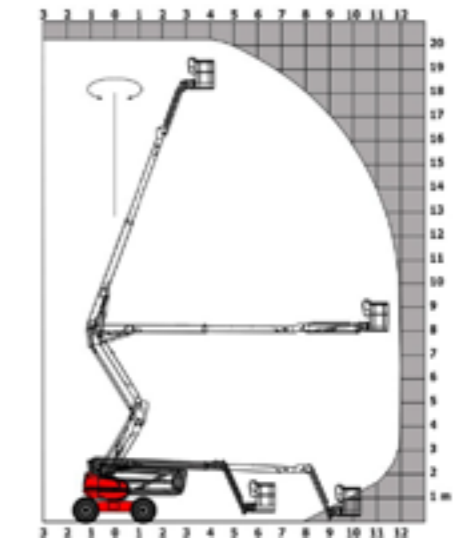
Portée de travail 16 m



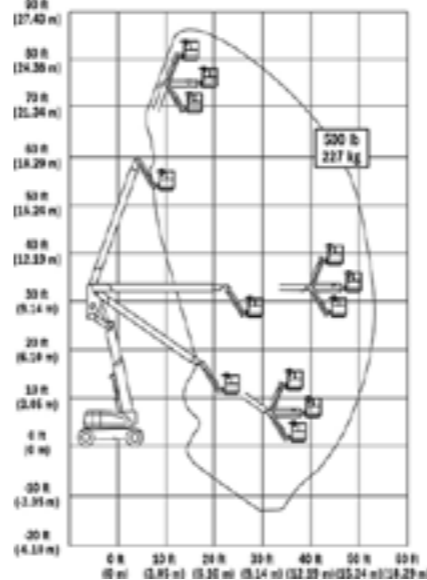
Portée de travail 18 m



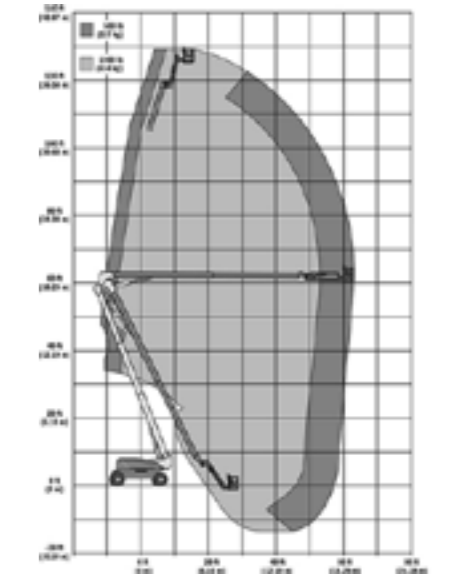
Portée de travail 20 m



Portée de travail 26 m



Portée de travail 40 m





## Nacelle télescopique Diesel

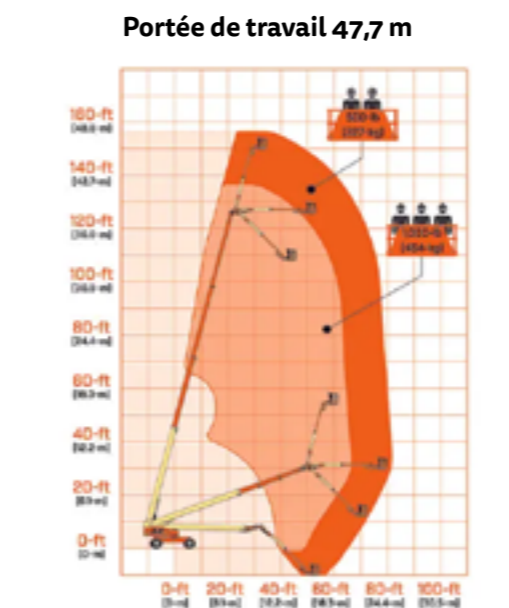
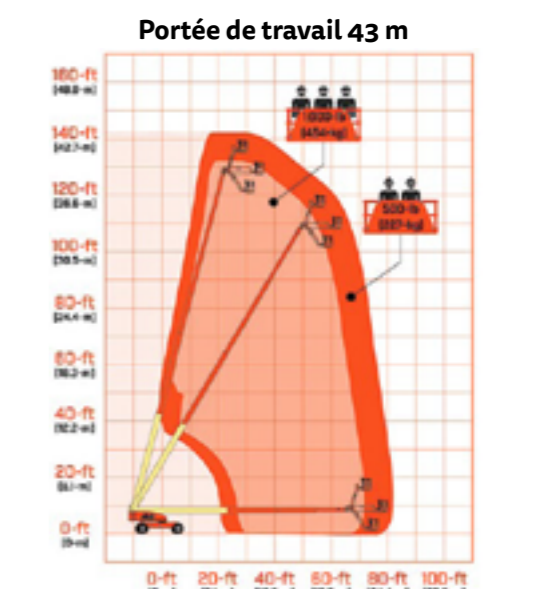

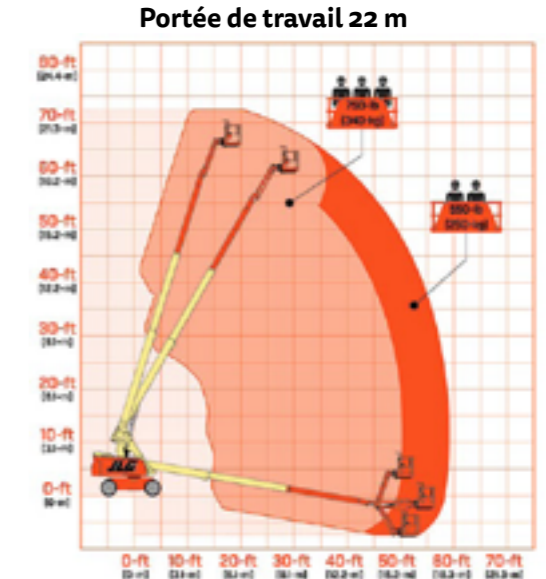
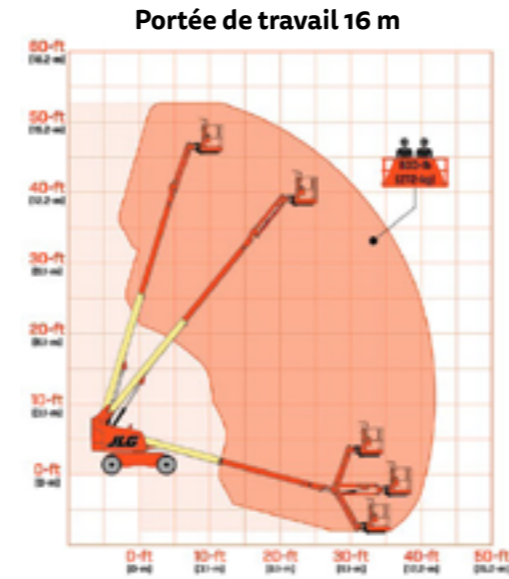


> Capacité de levage : 230 kg

Hauteur de travail	Hauteur de plateforme	Poids propre	Largeur	Portée	Jour	Semaine	Semaine/4S
16 m	14 m	7500 kg	2,34 m	12,3 m	240 €	720 €	550 €
22 m	20,3 m	13100 kg	2,44 m	17,3 m	330 €	990 €	800 €
28 m	26,2 m	16500 kg	2,49 m	22 m	595 €	1780 €	1300 €
43 m	41,4 m	20300 kg	2,49-3,8 m	24,4 m	1166 €	3500 €	2625 €
NOUVEAU 47,7 m	45 m	22000 kg	2,44-3,3 m	24,38 m	1300 €	3900 €	2925 €



## Portée de travail nacelle télescopique Diesel





## Nacelle Trax

Diesel



- > Capacité de levage :
  - Hauteur de travail 16-22 m : 227 kg
  - Hauteur de travail 26,4 m : 300 kg
- > Marque : Genie



Hauteur de travail	Hauteur de plateforme	Type	Poids propre	Largeur	Portée	Jour	Semaine	Semaine/4S
16 m télescopique	13,72 m	S45 Trax	7561 kg	2,31 m	11,12 m	300 €	900 €	675 €
22 m télescopique	19,8 m	S65 Trax	12200 kg	2,49 m	17,1 m	460 €	1380 €	1095 €
22 m avec plateforme 4 m	19,8 m	S65 Trax	12200 kg	4 m	27,1 m	520 €	1560 €	1250 €
26,4 m articulée	24,51 m	S80J Trax	13018 kg	2,54 m	16,69 m	650 €	2250 €	1700 €



## Nacelle sur chenilles télescopique/articulée

Diesel



- > Générateur intégré standard dans les modèles : 15 m, 20 m et 23 m.



Hauteur de travail	Hauteur de plateforme	Type	Poids propre	Largeur	Capacité de levage	Portée	Jour	Semaine	Semaine/4S
9 m articulée	6,8 m	09AC	2620kg	1,65 m	150 kg	4,5 m	210 €	630 €	475 €
15 m télescopique	13,2 m	15AUJ	8420 kg	2,25 m	300 kg	10,6 m	290 €	870 €	650 €
20 m télescopique	19,2 m	20TV	11550 kg	2,49 m	250-430 kg	15,4 m	420 €	1260 €	945 €
23 m télescopique	21 m	AS23MC	17170 kg	2,48 m	250-450 kg	17,8 m	460 €	1360 €	1095 €


Travaux en hauteur

Travaux en hauteur

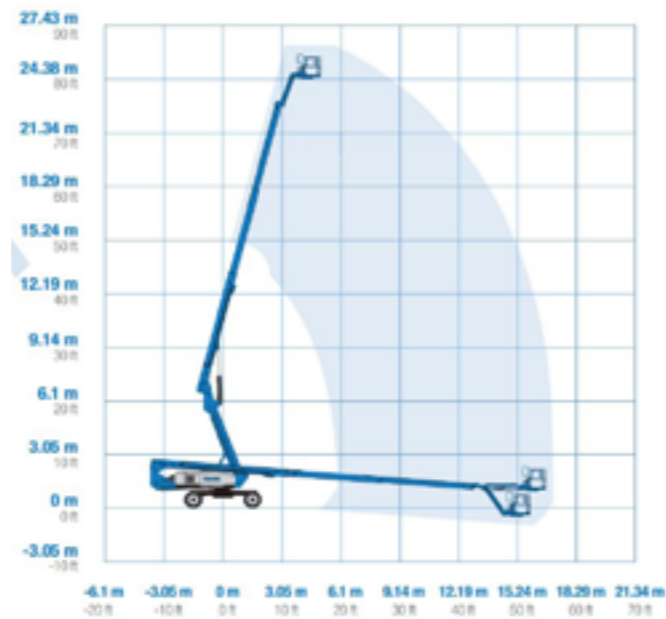
NOUVEAU

NOUVEAU


Portée de travail 16 m



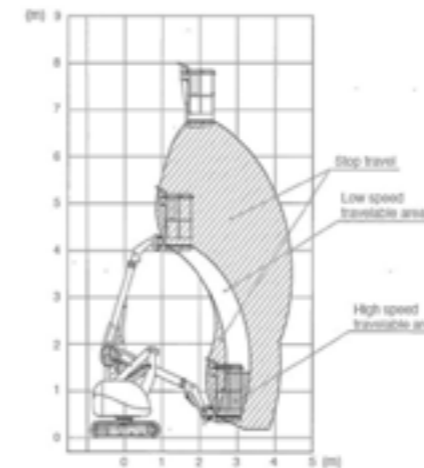
Portée de travail 26,4 m kniktelescoop



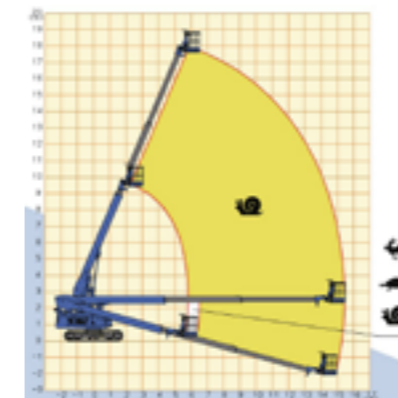
Portée de travail 22 m



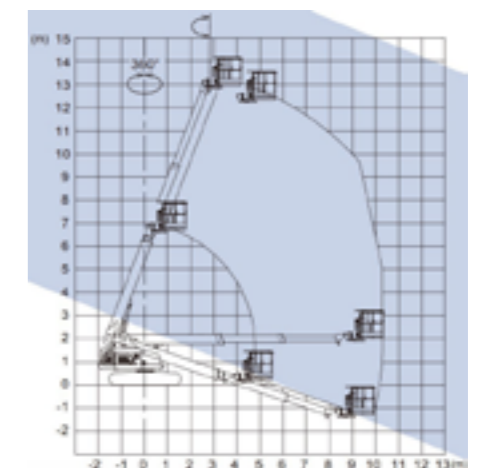
Portée de travail 9 m




Portée de travail 20 m



Portée de travail 15 m



Portée de travail 23 m





## Nacelle araignée sur chenilles



- > Peut fonctionner à l'électricité, à l'essence ou au diesel (selon le type)
- > Capacité de levage : 230 kg
- > Chenilles non marquantes sur demande



Hauteur de travail	Hauteur de plateforme	Largeur	Hauteur	Poids propre	Jour	Semaine	Semaine/4S
15 m	12 m	0,8 m	2 m	1700 kg	220 €	660 €	495 €
20 m	18 m	0,8 m	2,05 m	3000 kg	310 €	930 €	750 €
20 m batterie	18 m	0,8 m	2,05 m	3000 kg	330 €	990 €	800 €
26 m	23,7 m	0,99 m	1,98 m	4365 kg	575 €	2050 €	1500 €
33 m	30,8 m	1,2 m	2 m	7616 kg	840 €	2940 €	2205 €
40 m	38 m	1,2 m	2 m	8700 kg	1500 €	3500 €	2625 €

## Supplément : remorque pour nacelle araignée

- > Voir pages 64-65 pour toutes les remorques
- > Cette remorque est spécialement conçue pour le transport de nacelle araignée sur chenilles
- > 50% de réduction sur ces remorques lorsqu'elles sont louées en combinaison avec un nacelle araignée sur chenilles

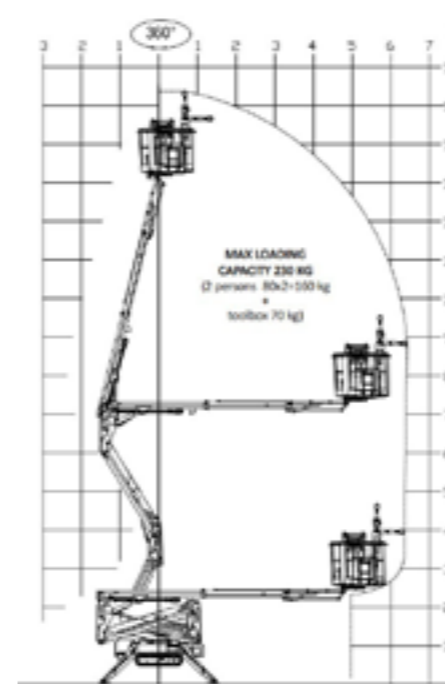
Type araignée	MTM	Jour	Semaine	Semaine/4S
15 m	3500 kg	50 €	150 €	115 €
20 m	3500 kg	50 €	150 €	115 €



## Portée de travail nacelle araignée sur chenilles



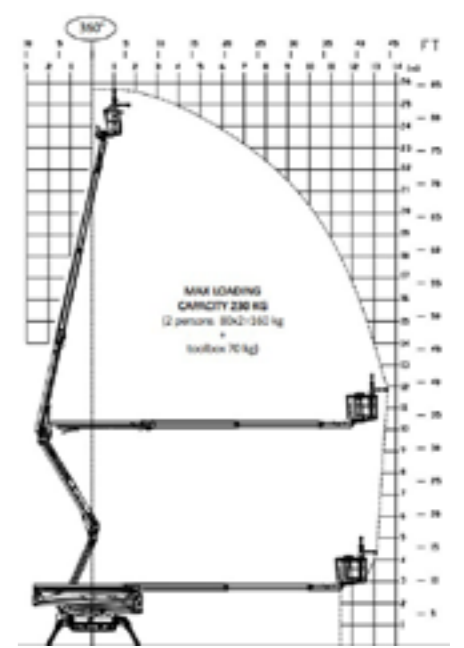
Portée de travail 15 m



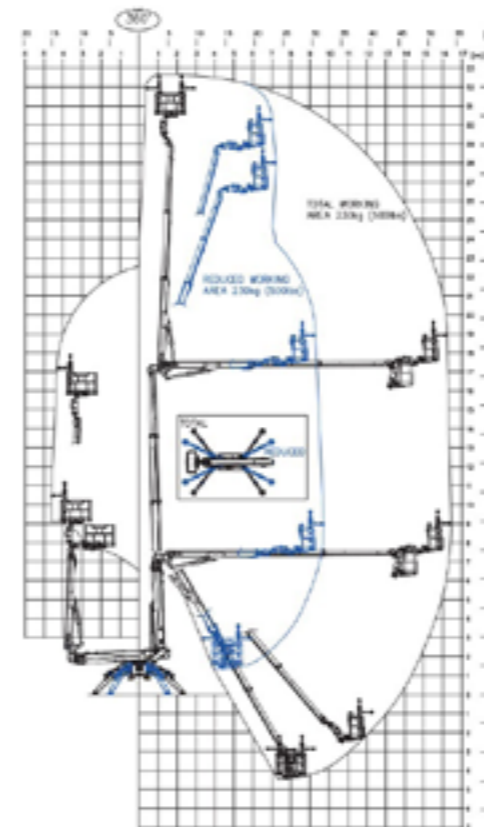
Portée de travail 20 m



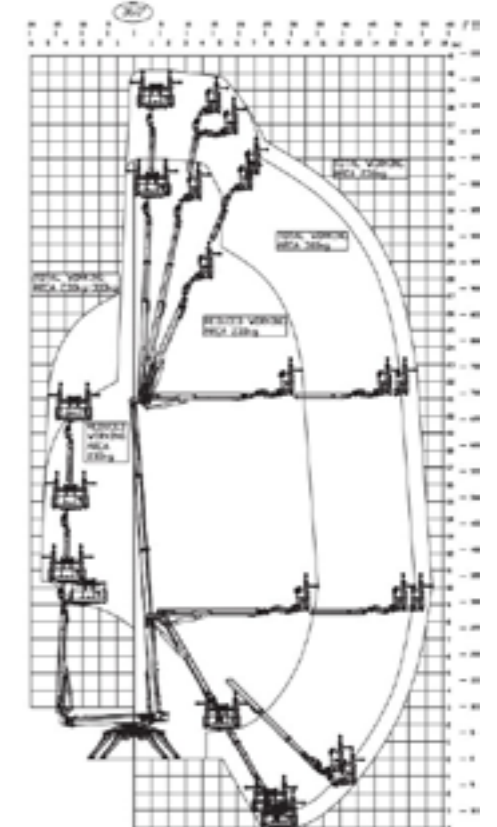
Portée de travail 26 m



Portée de travail 33 m



Portée de travail 40 m



Travaux en hauteur

Travaux en hauteur



## Nacelle verticale pour 1 personne sur roues Batteries



- > Marque : JLG-Toucan
- > Capacité de levage : 230 kg
- > Pneus non-marquantes

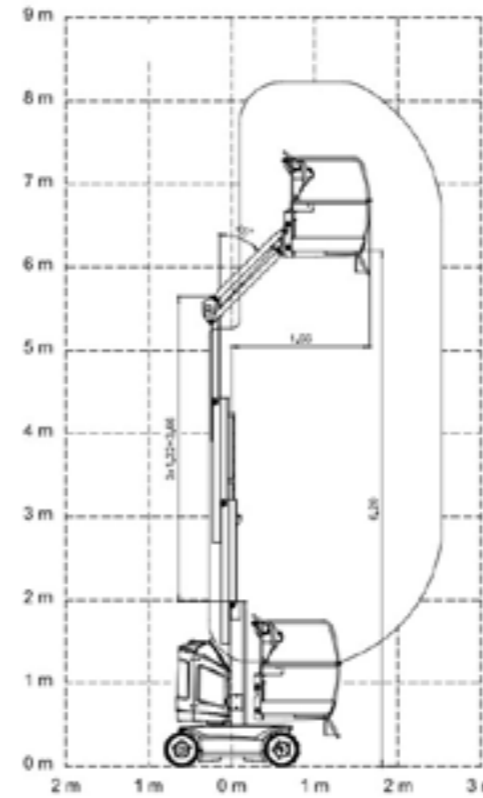
Hauteur de travail	Hauteur de plateforme	Type	Poids propre	Largeur	Jour	Semaine	Semaine/4S
8 m	6,16 m	8E	2400 kg	0,99 m	140 €	420 €	315 €
10 m	8,3 m	10E	3250 kg	0,99 m	170 €	510 €	385 €
12 m	10 m	12E	4300 kg	1,2 m	200 €	600 €	450 €
12,7 m	10,7 m	12E Plus	4900 kg	1,2 m	220 €	660 €	495 €



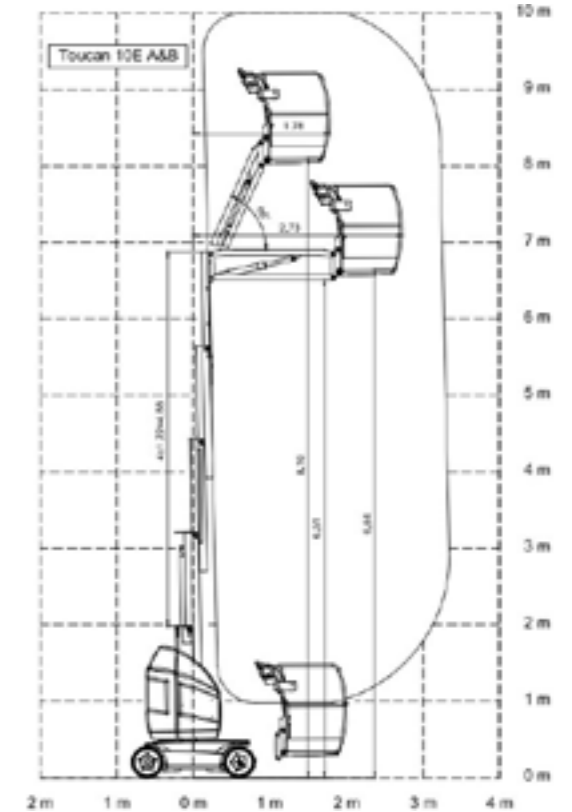
## Portée de travail nacelle verticale pour 1 personne sur roues Batteries



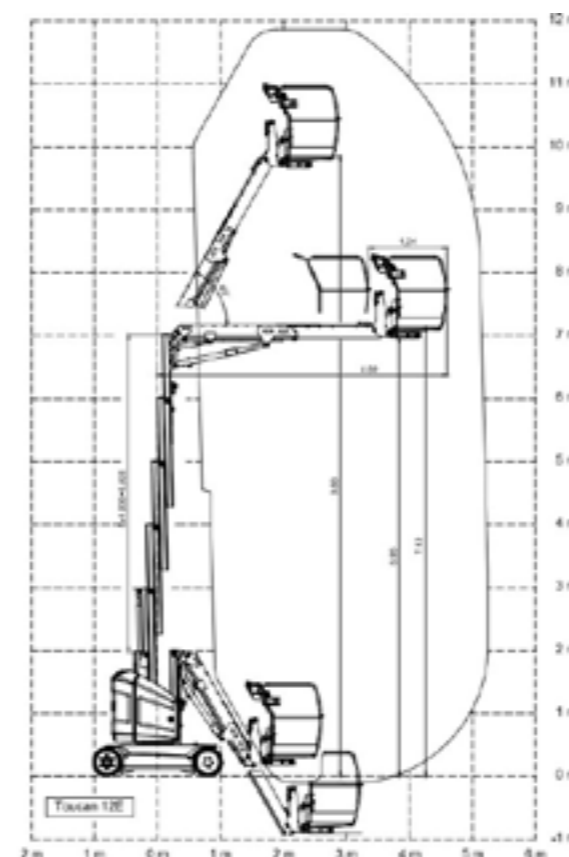
Portée de travail 8 m



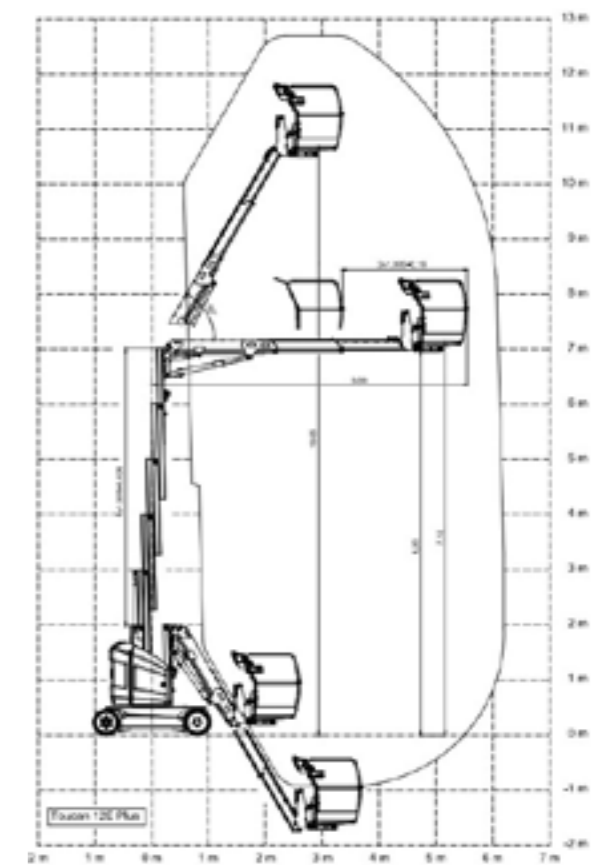
Portée de travail 10 m



Portée de travail 12 m



Portée de travail 12,7 m



# Nacelles



Travaux en hauteur

## Nacelle verticale pour 1 personne sur chenilles

Batteries

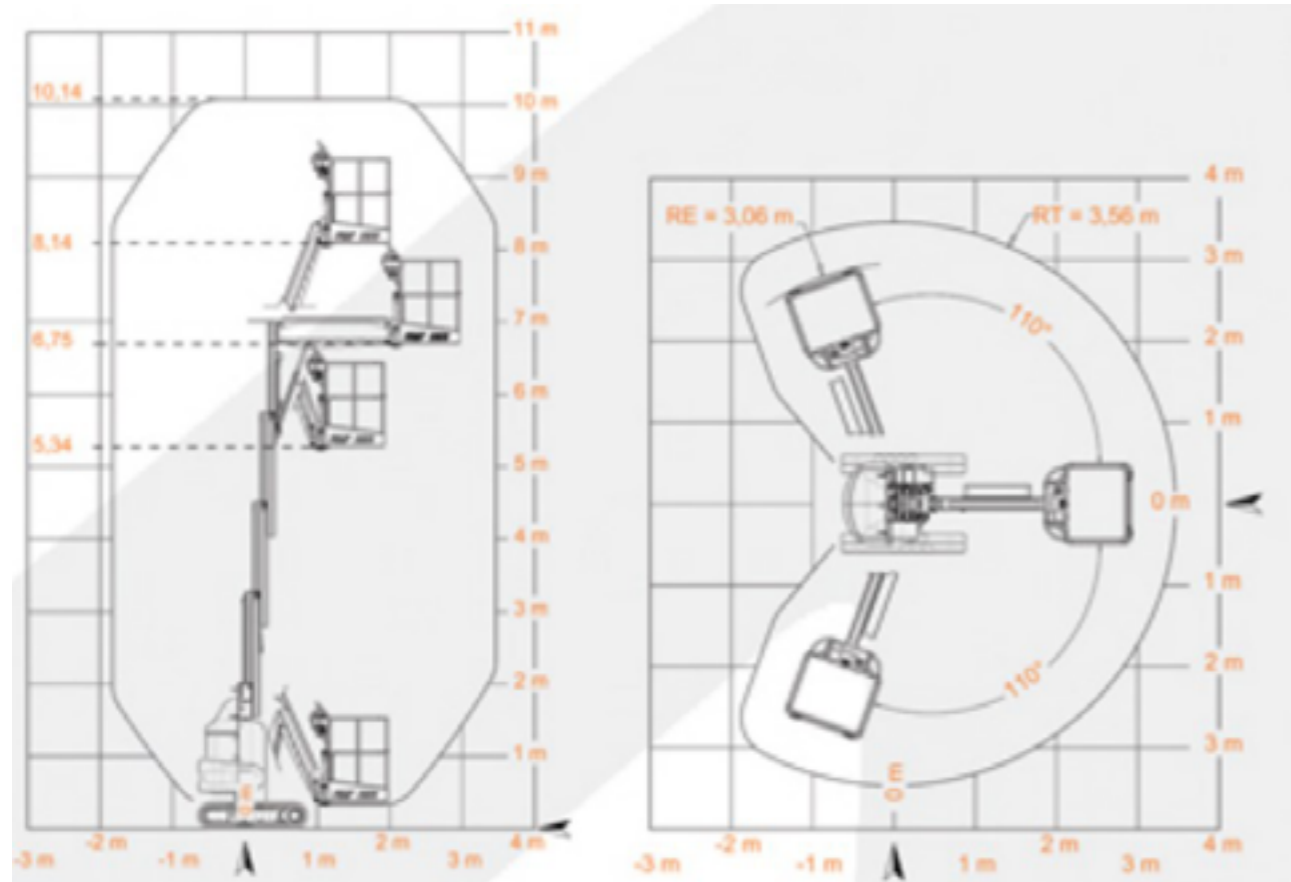


- > Marque : ATN
- > Capacité de levage : 200 kg



Hauteur de travail	Hauteur de plateforme	Type	Poids propre	Largeur	Jour	Semaine	Semaine/4S
10 m	8 m	Piaf 1010	2780 kg	1,2 m	220 €	660 €	495 €

Portée de travail 10 m



# Nacelles



Travaux en hauteur

## Nacelle sur remorque

Batteries

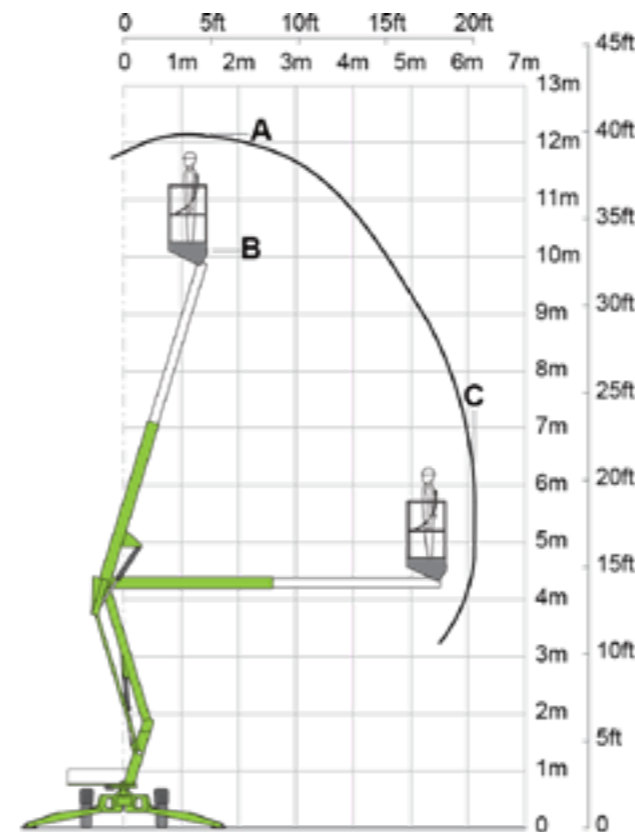


- > Capacité de levage : 200 kg
- > Permis de conduire BE

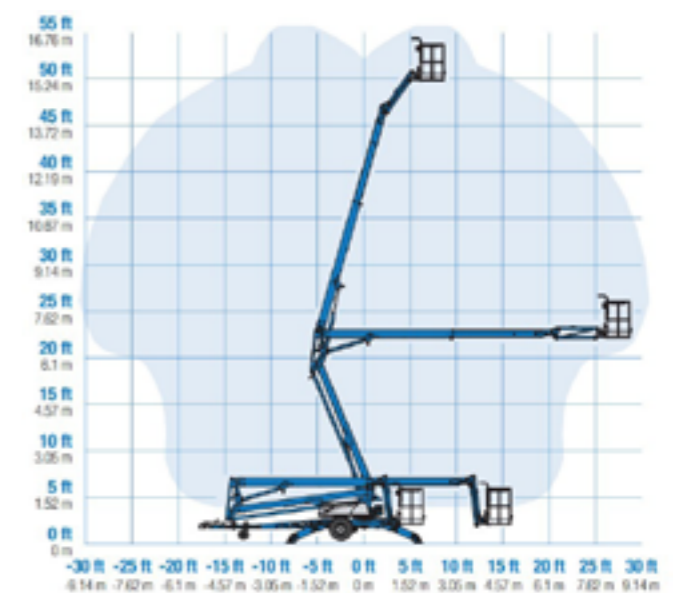


Hauteur de travail	Hauteur de plateforme	Marque & type	Largeur	Poids propre	Jour	Semaine	Semaine/4S
12,3 m	10,36 m	Nifty 120T	1,6 m	1435 kg	135 €	475 €	350 €
17 m	15,24 m	Genie TZ-50DC	1,68 m	2025 kg	210 €	735 €	555 €

Portée de travail 12,3 m



Portée de travail 17 m



# Nacelles



## Nacelle sur camionnette

Permis de conduire B

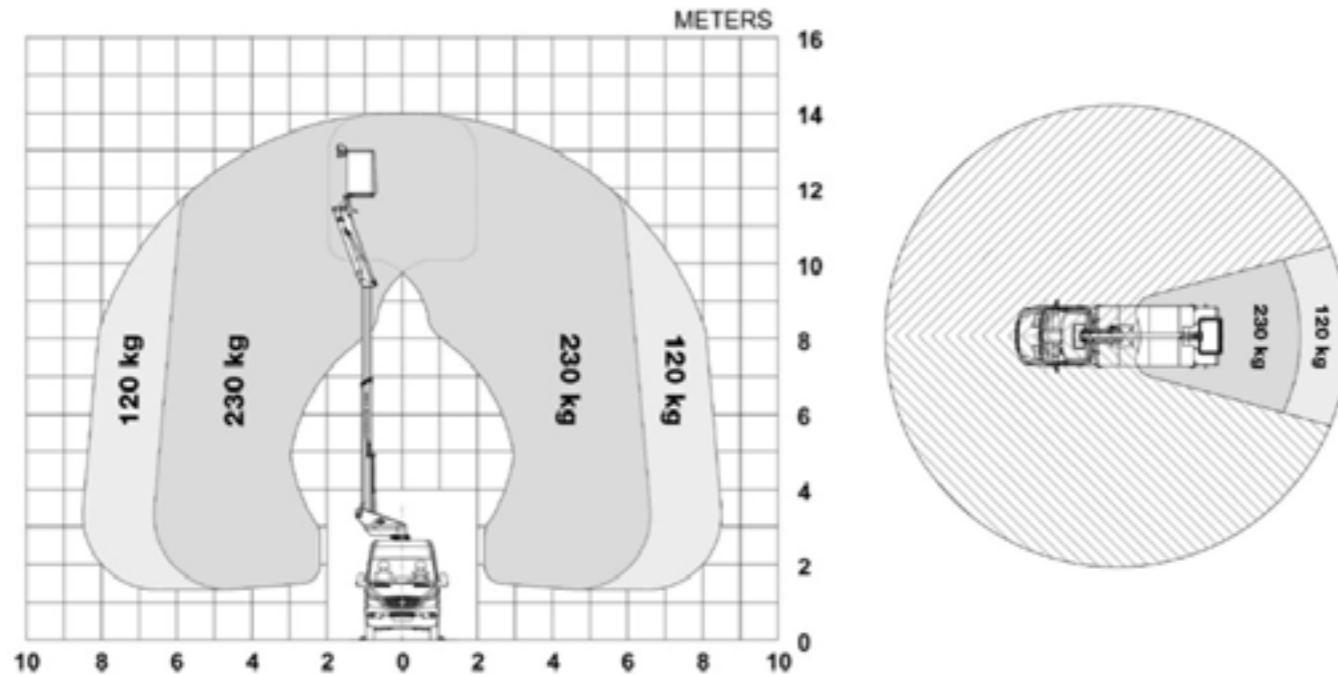


- > Capacité de levage: 230 kg
- > Charge utile de la camionnette (max. 185 kg)
- > Plateforme de travail isolée
- > Portée horizontale : 8,6 m
- > Dispositif idéal pour les travaux électriques, l'élagage, la pose d'autocollants, etc.
- > Permis de conduire : B



Hauteur de travail	Hauteur de plateforme	Largeur	Poids propre	Jour	Semaine	Semaine/4S
14,4 m	12,6 m	2,2 m	3245 kg	300 €	1000 €	750 €

Portée de travail 14,4 m



# Nacelles



## Nacelle articulée et télescopique sur camion

Permis de conduire B

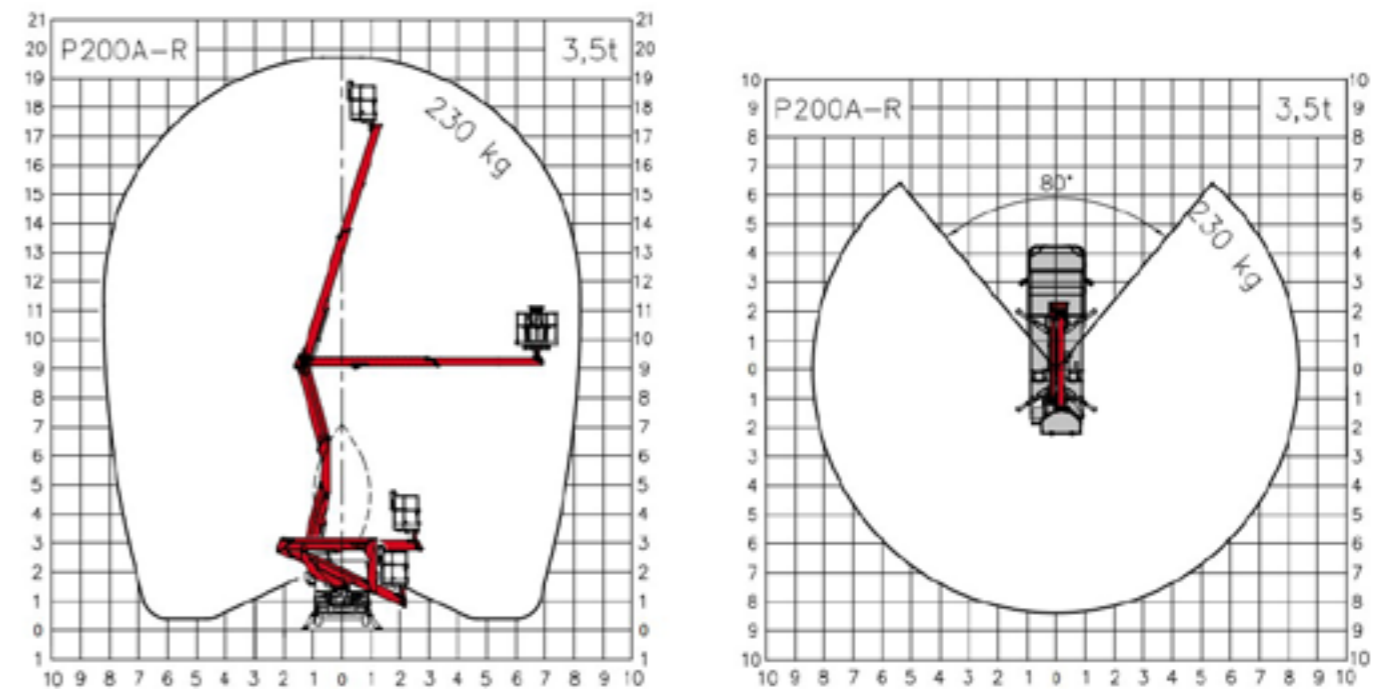


- > Capacité de levage : 200 kg
- > Permis de conduire : B



Hauteur de travail	Hauteur de plateforme	Largeur	Poids propre	Jour	Semaine	Semaine/4S
20 m	18 m	2,1 m	3320 kg	275 €	1000 €	750 €

Portée de travail 20 m



# Nacelles



## Nacelle articulée et télescopique sur camion

Permis de conduire B

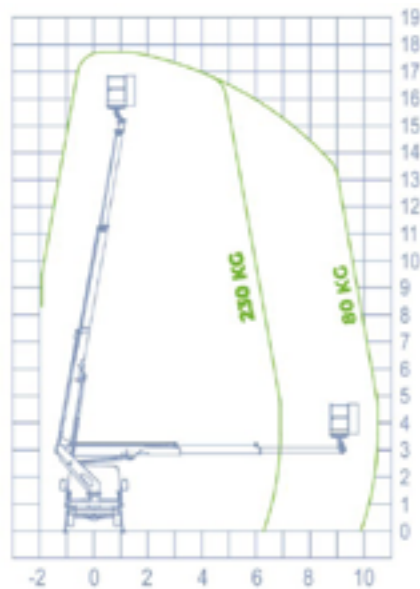


- > La nacelle articulée et télescopique sur camion 18 m est fournie d'une plateforme de travail isolée

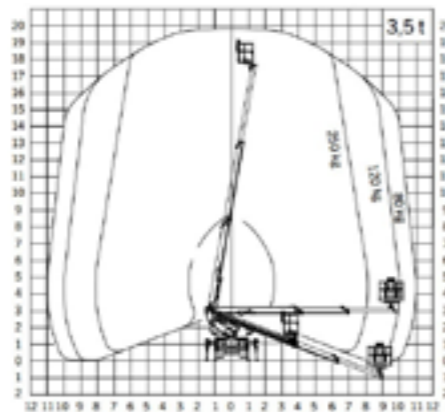


Hauteur de travail	Hauteur de plateforme	Largeur	Poids propre	Capacité de levage	Jour	Semaine	Semaine/4S
18 m	16 m	1,4 m	3500 kg	300 kg	250 €	900 €	700 €
20 m	18,1 m	2,2 m	3500 kg	200 kg	275 €	1000 €	750 €
29 m	27 m	2,2 m	3500 kg	250 kg	520 €	1880 €	1410 €


Portée de travail 18 m



Portée de travail 20 m



Portée de travail 29 m



# Chariots élévateurs



## Transpalette

Manuel



- > La transpalette d'une capacité de levage de 2 000 kg est fournie avec des fourches de 2 m de long

Capacité de levage	Jour	Semaine	Semaine/4S
2000 kg	-	-	65 €
2500 kg	20 €	60 €	45 €



## Transpalette

Électrique



- > Capacité de levage : 2000 kg

Jour	Semaine	Semaine/4S
70 €	210 €	160 €



## Gerbeur

Électrique



- > Capacité de levage : 1400 kg
- > Hauteur de levage : 4,1 m
- > Hauteur de passage : 2,04 m
- > Largeur : 0,85 m

Jour	Semaine	Semaine/4S
100 €	300 €	225 €



# Chariots élévateurs



## Chariot élévateur Électrique



- > Chargeur 380V 16A inclus
- > Pneus non-marquants
- > Accessoires voir p. 98



Capacité de levage	Hauteur de levage	Hauteur de passage	Poids propre	Largeur	Jour	Semaine	Semaine/4S
1,5T	2,7 m	2,1 m	2900 kg	1,1 m	125 €	375 €	280 €
2,5T	4,7 m	2,2 m	4700 kg	1,2 m	135 €	405 €	305 €
2,5T	6,04 m	2,72 m	5000 kg	1,2 m	160 €	480 €	360 €
5T	4,7 m	2,36 m	7720 kg	1,45 m	250 €	750 €	565 €

# Chariots élévateurs



## Buggy pour terrains accidentés 4 x 4



- > Accessoires voir p. 98



Capacité de levage	Hauteur de levage	Hauteur de passage	Poids propre	Largeur	Jour	Semaine	Semaine/4S
2,5T	3,7 m	1,95 m	4350 kg	1,44 m	145 €	435 €	330 €
5T	4,7 m	2,87 m	7700 kg	2,1 m	220 €	660 €	495 €

## Chariot élévateur Diesel



- > Hauteur de levage : 4,7 m
- > Accessoires voir p. 98



Capacité de levage	Hauteur de levage	Hauteur de passage	Poids propre	Largeur	Jour	Semaine	Semaine/4S
1,5T	4,7 m	2,2 m	3100 kg	1,2 m	110 €	330 €	250 €
2,5T	4,7 m	2,2 m	4200 kg	1,2 m	120 €	360 €	270 €
3T	4,7 m	2,2 m	4750 kg	1,2 m	135 €	405 €	300 €
5T	4,7 m	2,25 m	6600 kg	1,74 m	200 €	600 €	450 €



# Chariots télescopiques



## Chariot télescopique

Avec fourches à palettes



- > Accessoires voir p. 98-99
- > Chariot 2,5T disponible en option avec une limitation de la hauteur : 25 €/jour



Capacité de levage	Hauteur de levage	Doorrijhoogte	Poids propre	Largeur	Jour	Semaine	Semaine/4S
2,5T	6 m	1,92 m	4450 kg	1,8 m	190 €	570 €	430 €
4T	14 m	2,45 m	11800 kg	2,35 m	270 €	810 €	610 €
4T	18 m	2,52 m	12400 kg	2,35 m	300 €	800 €	675 €



# Chariots télescopiques

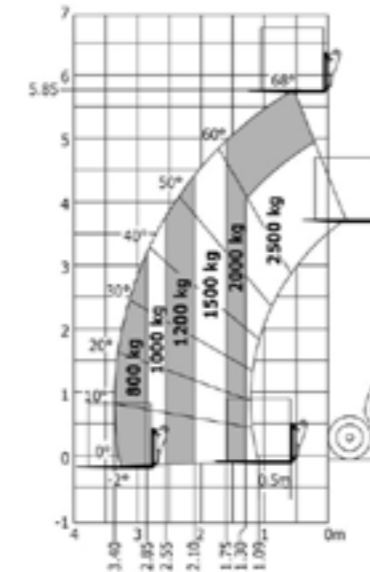


## Portée de travail chariot télescopique

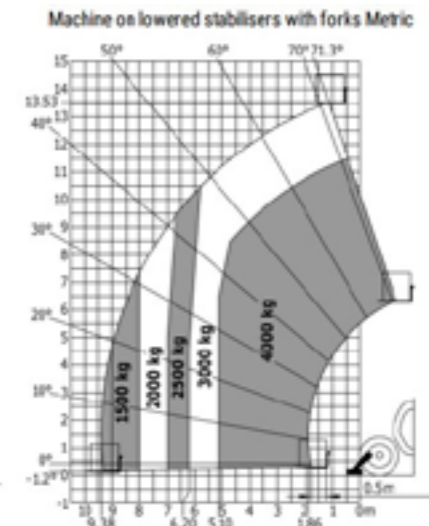

Avec fourches à palettes



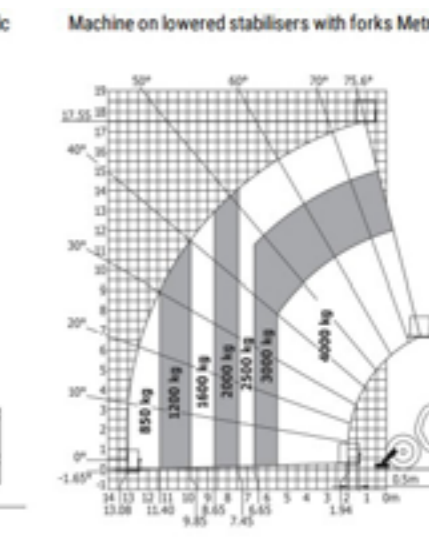

### Portée de travail 2,5T 6 m



### Portée de travail 4T 14 m



### Portée de travail 4T 18 m



# Chariots télescopiques



## Chariot télescopique rotatif

Avec fourches à palettes




- > Fourni en standard avec commande à distance
- > Accessoires pour chariot télescopique voir p. 98-100

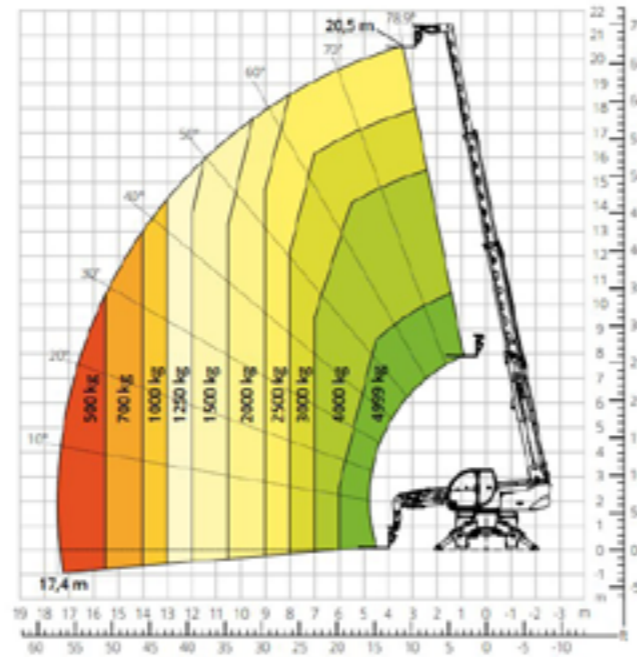


Capacité de levage	Hauteur de levage	Hauteur de passage	Poids propre	Largeur	Jour	Semaine	Semaine/4S
Roto 4T	18 m	3,05 m	13300 kg	2,45 m	450 €	1350 €	1015 €
Roto 5T	21 m	3,05 m	16100 kg	2,45 m	580 €	1725 €	1295 €
Roto 6T	26 m	3,11 m	17100 kg	2,45 m	630 €	1590 €	1415 €
Roto 6T	30 m	3,25 m	22850 kg	2,49 m	840 €	2940 €	2205 €
Roto 6T	35 m	3,26 m	23800 kg	2,5 m	1000 €	3500 €	2625 €
Roto 8T	39 m	3,12 m	24000 kg	2,54 m	1250 €	4375 €	3280 €
Roto 8T	46 m	3,27 m	35600 kg	2,5 m	1600 €	5600 €	4200 €

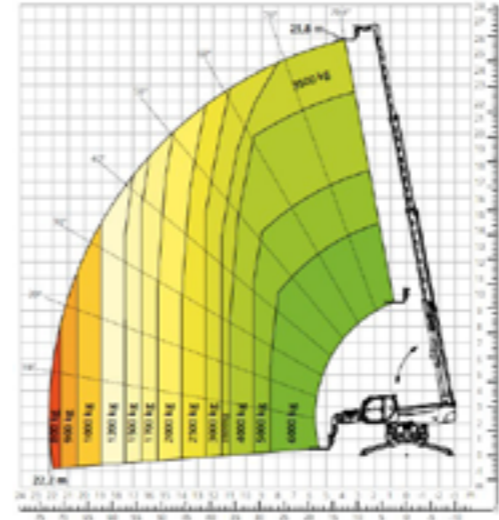
Portée de travail 4T 18 m



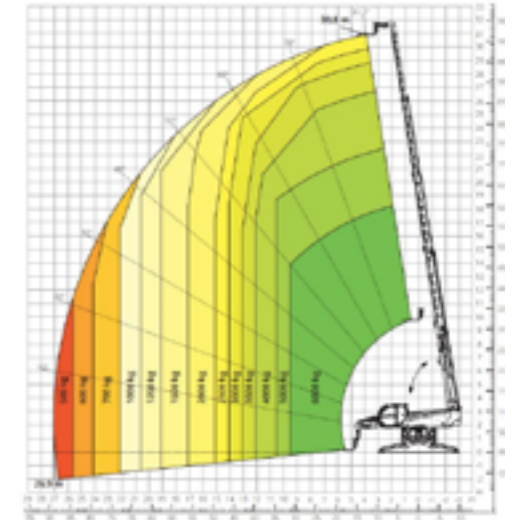
Portée de travail 5T 21 m



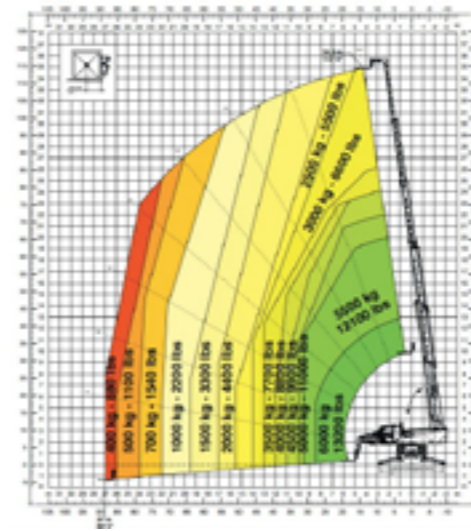
Portée de travail 6T 26 m



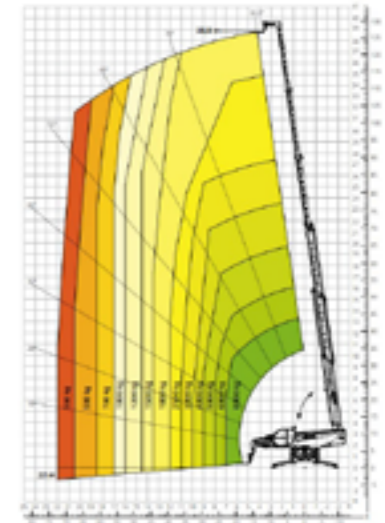
Portée de travail 6T 30 m



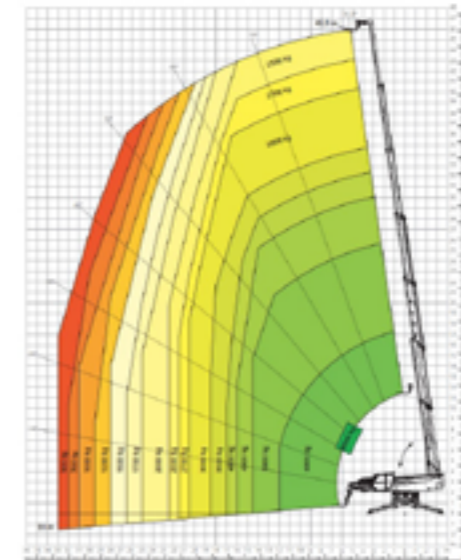
Portée de travail 6T 35 m



Portée de travail 8T 39 m



Portée de travail 8T 46 m



# Accessoires chariot élévateur & chariot télescopique



## Benne basculante

Chariot élévateur



> jusqu'à 3000 kg



Jour	Semaine	Semaine 4/S
50 €	100 €	75 €

## Crochet de levage 2T

Chariot élévateur



Jour	Semaine	Semaine 4/S
25 €	75 €	60 €

## Rallonges de fourche 2m

Chariot élévateur et télescopique



Largeur	Jour	Semaine	Semaine 4/W
12 cm	15 €	45 €	35 €
15 cm	15 €	45 €	35 €

## Potence de levage 4T

Chariot élévateur



- > Extensible de 2,3 m à 3,8 m
- > Incluable sur demande



Jour	Semaine	Semaine 4/W
50 €	100 €	75 €

## Potence de levage

Chariot télescopique



Type	Jour	Semaine	Semaine/4S
4T	50 €	100 €	75 €
6T	60 €	180 €	135 €

## Crochet de levage

Chariot télescopique



Capacité	Jour	Semaine	Semaine 4/S
5T	50 €	150 €	115 €
6T	50 €	150 €	115 €

## Godet large

Chariot télescopique



Largeur	Jour	Semaine	Semaine 4/W
180 cm	50 €	150 €	115 €
250 cm	50 €	150 €	115 €

## Godet d'excavation

Chariot télescopique



Largeur	Jour	Semaine	Semaine 4/W
220 cm	30 €	90 €	70 €
250 cm	30 €	90 €	70 €



# Accessoires chariot télescopique

## Godet pélican

Chariot télescopique 2,5T



- > Capacité : 2500 l
- > Capacité de charge : 625 kg



Jour	Semaine	Semaine/4S
80 €	240 €	180 €

## Treuil de levage sur jib

Chariot télescopique rotatif



Type	Jour	Semaine	Semaine/4S
2T	110 €	330 €	250 €

## Fourche à palettes rotative 360°

Chariot télescopique rotatif



- > Dimensions (L x p x h) : 2208 x 1420 x 1130 mm
- > Écartement des fourches :
  - Minimum : 315 mm
  - Maximum : 1225 mm
- > Rotation : 360°



Poids	Capacité	Jour	Semaine	Semaine/4S
680 kg	2500-5000 kg	150 €	450 €	340 €

NOUVEAU

## Treuil de levage

Chariot télescopique rotatif



Type	Jour	Semaine	Semaine/4S
3T	90 €	270 €	205 €
5T	100 €	300 €	225 €
8T	150 €	450 €	340 €

# Nacelle de travail pour chariot téléscopique rotatif



## Nacelle de travail

Chariots téléscopiques rotatifs



- > Max. 1T
- > Largeur : 4,4 m
- > Chariots téléscopiques rotatifs à partir de 21 m



Jour	Semaine	Semaine/4S
100 €	250 €	190 €

## Nacelle de couvreur

Chariots téléscopiques rotatifs



- > Max. 1T
- > Dépliable
- > Max. 3 personnes
- > Chariots téléscopiques rotatifs à partir de 21 m




Jour	Semaine	Semaine/4S
100 €	250 €	190 €

## Cage amiante

Chariots téléscopiques rotatifs



- > Max. 1T
- > Max. 500 kg sur la section en surplomb.
- > Dépliable
- > Max. 2 personnes
- > Chariots téléscopiques rotatifs à partir de 21 m



Largeur	Jour	Semaine	Semaine/4S
3,3 m	175 €	525 €	395 €



# Terrassement



## Excavatrices

### Mini-pelles jusqu'à 8T Diesel



- > Livré en standard avec godet-coffre, godet de creusement et godet de tranchée
- > Les excavatrices de 5,5T et 8T sont équipées d'un attache-rapide hydraulique, de conduites pour marteau et rotation, ainsi que d'un crochet de levage.
- > 1,8T-2,5T-3,5T et 5,5T disponible en version canopy
- > Tools pour excavatrices à partir du p. 108



Poids	Connexion	Largeur	Hauteur	Prof. d'excavation	Jour	Semaine	Semaine/4S
1T à rayon court	CW00	0,76-1 m	1,4 m	1,78 m	110 €	400 €	300 €
1,8T	CW05	1-1,3 m	2,38 m	2,27 m	120 €	420 €	315 €
2,5T à rayon court	CW05	1,5 m	2,46 m	2,32 m	130 €	455 €	345 €
3,5T à rayon court	CW05	1,7 m	2,48 m	3,13 m	145 €	500 €	375 €
5,5T à rayon court	CW10	2 m	2,53 m	3,83 m	170 €	595 €	450 €
8T	CW10	2,2 m	2,62 m	4,51 m	220 €	770 €	580 €

### Pelles >8T Diesel



- > Livré en standard avec godet-coffre
- > Autres godets sur demande
- > À partir du 20T, les règles relatives aux transports exceptionnels s'appliquent
- > Pelle 52T : frais de transport sur demande
- > Tools pour excavatrices à partir du p. 108



Poids	Connexion	Largeur	Hauteur	Prof. d'excavation	Jour	Semaine	Semaine/4S
14T à rayon court	CW30/CW40	2,5 m	2,79 m	5,41 m	290 €	1100 €	825 €
20T	CW30/CW40	3,2 m	3,01 m	5,8 m	340 €	1400 €	1025 €
25T bras triple à rayon court	CW30/CW40	3,3 m	3,01 m	6,5 m	395 €	1580 €	1315 €
30T	CW45	3,4 m	3,2 m	6,6 m	495 €	2000 €	1775 €
38T bras triple	CW45	3,4 m	3,31 m	6,9 m	550 €	2200 €	1925 €
38T bras triple à rayon court	CW45	3,39 m	3,53 m	6,99 m	575 €	2350 €	2100 €
52T	CW55S	3,82 m	3,53 m	7,2 m	925 €	3650 €	2625 €



## Excavatrice à batterie



- > Marteau + guide de rotation
- > Capacité : 8 heures de travail à 65% de charge
- > Temps de charge : de 20% à 80% en 6 heures avec le chargeur interne



Poids	Largeur	Hauteur	Prof. d'excavation	Jour	Semaine	Semaine/4S
2T	0,98 m	2,28 m	2,39 m	275 €	1150 €	685 €

## Excavatrice Longreach (longue portée)



- > Frais de transport sur demande
- > En option : contrôle machinal Automate 3D GPS, voir p. 107



Poids	Connexion	Largeur	Hauteur	Longueur de bras	Jour	Semaine	Semaine/4S
27 T	CW30	3,2 m	3,2 m	16 m	500 €	1950 €	1650 €
32 T	CW30	3,39 m	3,08 m	18 m	640 €	2500 €	2000 €
Contrôle machinal 3D GPS	-	-	-	-	235 €	950 €	700 €



## Excavatrice sur pneus



- > Sortes de godet :
  - Excavatrices 6T et 10T: livré en standard avec godet-coffre, godet de creusement et godet de tranchée
  - Excavatrices 14T, 18T et 21T: livré en standard avec godet-coffre, autres godets sur demande
- > Tools pour excavatrices à partir du p. 108.

Poids	Connexion	Largeur	Hauteur	Prof. d'excavation	Jour	Semaine	Semaine/4S
6T bras triple	CW10	2,09 m	2,78 m	3,89 m	235 €	1000 €	725 €
10T bras triple	CW10	2,45 m	2,93 m	3,75 m	275 €	1100 €	815 €
14T bras triple	CW30/CW40	2,5 m	3,1 m	4,61 m	320 €	1200 €	850 €
18T bras triple	CW30/CW40	2,5 m	3,1 m	5,37 m	350 €	1400 €	975 €
21T bras triple	CW30/CW40	2,5 m	3,1 m	5,6 m	475 €	1550 €	1390 €

# Excavatrices



## Excavatrices avec tête rotative fixe



Poids	Connexion	Jour	Semaine	Semaine/4S
3,5T sur chenilles	CW05	235 €	860 €	645 €
8T sur chenilles	CW10	330 €	1170 €	880 €
10T sur pneus	CW10	385 €	1540 €	1115 €
14T sur pneus	CW30/CW40	440 €	1680 €	1210 €
18T sur pneus	CW30/CW40	470 €	1880 €	1335 €

## Excavatrice avec limitation de hauteur



- > La hauteur de travail peut être réglée manuellement
- > Contrôle annuel inclus



Poids	Connexion	Jour	Semaine	Semaine/4S
1,8T	CW05	170 €	520 €	390 €
2,5T	CW05	180 €	555 €	420 €
3,5T	CW05	195 €	600 €	450 €
5,5T	CW10	220 €	695 €	525 €
8T	CW10	270 €	870 €	655 €
14T	CW30	350 €	1220 €	915 €
25T	CW30	455 €	1670 €	1405 €

# Contrôle 2D & 3D excavatrices



## Contrôle 2D-3D pour excavatrices



- > Pour la commande de nos machines, nous utilisons les systèmes les plus récents. Nous pouvons vous aider de A à Z. Grâce à nos nombreuses années d'expérience, nous connaissons ces systèmes sur le bout des doigts et examinons avec vous les différentes possibilités.
- > Consultez notre site web ou contactez-nous pour plus d'informations.



Type	Type de pelle	Jour	Semaine	Semaine/4S
Laser à double inclinaison	-	90 €	270 €	200 €
Contrôle 3D GPS	Excavatrices de 8T jusqu'à 52T et longreach 27T et 32T	235 €	950 €	700 €
Station totale 3D	Excavatrices de 8T jusqu'à 52T	235 €	950 €	700 €
Station totale + carnet de terrain	-	235 €	950 €	700 €

# Outils pour excavatrices



## Marteau-piqueur



Type de pelle	Connexion	Poids	Jour	Semaine	Semaine/4S
1T	CW00	60 kg	90 €	315 €	240 €
1,8T	CW05	100 kg	100 €	350 €	265 €
2,5T-3,5T	CW05	200 kg	110 €	385 €	290 €
5,5T	CW10	300 kg	135 €	475 €	360 €
8T	CW10	450 kg	160 €	560 €	420 €
14T	CW30/CW40	850 kg	195 €	780 €	615 €
20T-25T	CW30/CW40	1500 kg	240 €	1000 €	750 €
30T-38T	CW40/CW45	2500 kg	300 €	1300 €	1015 €
35T-60T	CW55S	4000 kg	420 €	1800 €	1375 €

## Grappin de triage



Type de pelle	Connexion	Jour	Semaine	Semaine/4S
1,8T	CW05	60 €	210 €	160 €
2,5T-3,5T	CW05	70 €	240 €	185 €
5T-8T	CW10	80 €	280 €	210 €
14T	CW30/CW40	125 €	435 €	330 €
20T-25T	CW30/CW40	150 €	525 €	395 €
30T-38T	CW45	200 €	800 €	600 €
35T-60T	CW55S	350 €	1225 €	920 €

Toujours fournir la taille et la photo des raccords et de l'attache rapide lors de la location d'accessoires en vrac.

# Outils pour excavatrices



## Pince à grume



Type de pelle	Connexion	Jour	Semaine	Semaine/4S
2,5T-3,5T	CW05	80 €	240 €	180 €
5T-8T	CW10	110 €	330 €	250 €
20T-25T	CW30/CW40	160 €	480 €	360 €

## Grappin rotatif



Type de pelle	Connexion	Largeur	Jour	Semaine	Semaine/4S
5T-8T	CW10	25-40-60 cm	125 €	375 €	285 €
14T-20T-25T	CW30/CW40	60-80-100 cm	175 €	525 €	395 €

## Tarière Hydraulique



- > Supplément tarière hydraulique CW30 :
- Rallonge : 50 €/ jour, 150 €/ semaine, 115 € semaine/ 4S

Type de pelle	Connexion	Diamètre	Jour	Semaine	Semaine/4S
2,5T-3,5T	CW05	15-25-35-50 cm	100 €	300 €	225 €
5T-8T	CW10	15-25-35-50 cm	150 €	450 €	340 €
14T-20T	CW30/CW40	30-50-80 cm	250 €	1000 €	750 €



## Tiltrotateur (sans pelle)



Type de pelle	Connexion	Jour	Semaine	Semaine/4S
2,5-3,5T	CW05	100 €	400 €	275 €
5,5-8T pelle sur chenilles	CW10	110 €	440 €	300 €
6-10T pelle sur pneus	CW10	110 €	440 €	300 €
14-20-25T pelle sur chenilles	CW30/CW40	120 €	480 €	360 €



Toujours fournir la taille et la photo des raccords et de l'attache rapide lors de la location d'accessoires en vrac.

# Outils pour excavatrices



## Brosse de désherbage



- > Supplément achat de brosse :
  - CW10: 195 €
  - CW30: 295 €



Type de pelle	Connexion	Usure brosse	Jour	Semaine	Semaine/4S
3,5T	CW05	65/ cm	100 €	400 €	300 €
5T-8T	CW10	65/ cm	100 €	400 €	300 €
14T-25T	CW30/CW 40	95/ cm	145 €	550 €	350 €

NOUVEAU

# Outils pour excavatrices



## Godet en V



- > Godet en V réglable CW30 disponible sur demande

Type de pelle	Connexion	Largeur lame inférieure	Jour	Semaine	Semaine/4S
2,5T-3,5T	CW05	25 cm	60 €	180 €	135 €
5T-8T	CW10	30 cm	75 €	200 €	150 €
14T-20T-25T	CW30/CW40	50 cm	90 €	270 €	205 €
30T-38T	CW45	50 cm	175 €	525 €	395 €



## Dent de démolition

L'usure de la dent est facturée séparément



Type de pelle	Connexion	Jour	Semaine	Semaine/4S
1,8T-2,5T-3,5T	CW05	50 €	150 €	115 €
5T-8T	CW10	70 €	210 €	160 €
14T-25T	CW30/CW40	80 €	240 €	180 €
30T-38T	CW45	150 €	450 €	340 €
52T	CW55S	220 €	880 €	500 €



## Roue de compactage



Type de pelle	Connexion	Poids	Jour	Semaine	Semaine /4S
2,5T-3,5T	CW05	200 kg	55 €	165 €	125 €
5T-8T	CW10	550 kg	70 €	210 €	150 €
14T-20T-25T	CW 30/CW 40	1000 kg	80 €	275 €	195 €
30T-38T	CW45	1530 kg	125	525 €	375 €



## Pièce intermédiaire



Connexion	Jour	Semaine	Semaine/4S
S60-CW30/CW40	60 €	180 €	135 €
Retromatic module 1/CW05	60 €	180 €	135 €
Retromatic module 2/CW10	60 €	180 €	135 €
CW40/CW45	70 €	210 €	160 €
CW45/CW40	70 €	210 €	160 €
CW55S/CW45	80 €	240 €	180 €



## Godet de curage



Type de pelle	Connexion	Largeur	Jour	Semaine	Semaine/4S
2,5T-3,5T	CW05	2 m	60 €	180 €	135 €
5T-8T	CW10	2 m	70 €	210 €	160 €
5T-8T	CW10	2,5 m	70 €	210 €	160 €
14T-20T-25T	CW30	3 m	80 €	240 €	180 €

NOUVEAU



## Unité de basculement



Pour pelle	Connexion	Jour	Semaine	Semaine/4S
5T-8T	CW10	60 €	180 €	135 €
14T-20T	CW30/CW40	75 €	225 €	170 €

## Godet basculant



Pour pelle	Connexion	Jour	Semaine	Semaine/4S
2,5T-3,5T	CW05	50 €	150 €	115 €
5T-8T	CW10	60 €	180 €	135 €
14T-20T	CW30/CW40	75 €	225 €	170 €
30T-38T	CW45	120 €	360 €	270 €

## Godet d'arrachage



- > Ne convient pas pour le béton !

Type de pelle	Connexion	Largeur	Jour	Semaine	Semaine/4S
2,5T-3,5T	CW05	60 cm	60 €	180 €	135 €
5T-8T	CW10	60 cm	80 €	240 €	180 €
14T-20T-25T	CW40	62,5 cm	90 €	270 €	205 €



Toujours fournir la taille et la photo des raccords et de l'attache rapide lors de la location d'accessoires en vrac..

Toujours fournir la taille et la photo des raccords et de l'attache rapide lors de la location d'accessoires en vrac..

# Outils pour excavatrices



## Fourches à palettes



Type de pelle	Connexion	Jour	Semaine	Semaine/4S
1,5T-2,5T-3,5T	CW05	25 €	75 €	57 €
5-8T	CW10	35 €	105 €	80 €
14T-20T	CW30/CW40	50 €	150 €	115 €
20T-25T	CW40	80 €	240 €	180 €
<b>NOUVEAU</b> 30T-35T	CW45	150 €	450 €	325 €



## Râteau de terrain



Type de pelle	Connexion	Largeur	Jour	Semaine	Semaine/4S
1,8T-2,5T-3,5T	CW05	1 m	80 €	240 €	180 €
5T-8T	CW10	1,2 m	90 €	270 €	205 €
5T-8T	CW10	2 m	90 €	270 €	205 €
14T-20T-25T	CW30	2,5 m	100 €	300 €	225 €



## Poseur de tuyaux



Type de pelle	Connexion	Longueur	Jour	Semaine	Semaine/4S
5T-8T	CW10	140 cm	70 €	210 €	160 €
14T-25T	CW 30/CW40	140 cm	90 €	270 €	205 €
14T-25T	CW30/CW40	180 cm	100 €	300 €	225 €



## Potence de levage



Type de pelle	Connexion	Capacité de levage	Longueur	Jour	Semaine	Semaine/4S
<b>NOUVEAU</b> 5T-8T	CW10	2T	2 m	75 €	225 €	170 €
14T-25T	CW30/CW40	3T	3 m	85 €	255 €	195 €
<b>NOUVEAU</b> 30T-38T	CW45	4T	4 m	125 €	375 €	285 €



Toujours fournir la taille et la photo des raccords et de l'attache rapide lors de la location d'accessoires en vrac.

# Outils pour excavatrices



## Godets de pelleuse

Sans pelle



- > Choix entre:
  - Godet de terrassement
  - Godet coffre
  - godet trancheur
  - Godet pour pavés
  - Godet à gravats
  - Godet retournable
  - Godet à dents



Type de pelle	Connexion	Jour	Semaine	Semaine/4S
1T-8T	CW05/CW10	30 €	90 €	70 €
14T-25T	CW30/CW40	50 €	150 €	115 €
30T-38T	CW45	150 €	525 €	325 €
52T	CW5S	180 €	630 €	475 €

## Système de décompression à filtre



- > Pour :
  - Pelles sur chenilles 1,5T-52T
  - Pelles sur pneus 14T-17T
  - Chargeuse articulées 5T-25T
  - Dumper sur chenilles 5T-15T
  - Dumper sur pneus 13T
- > Supplément :
  - Achat filtres : prix sur demande



Semaine	Semaine/4S
190 €	170 €

## Bloc vibrant



- > En option : bride pour poteaux  
Indiquez toujours le type (carré ou rond) et la taille lors de votre commande
- > **Les blocs vibrants Heavy Use ne peuvent être loués qu'en combinaison avec une grue de Wim Verhuur**



Type	Force	Connexion	Poids	Jour	Semaine	Semaine/4S
1,5T-2,5T-3,5T	45 kN	CW05	150 kg	120 €	480 €	360 €
5T-8T	60 kN	CW10	365 kg	160 €	720 €	540 €
14T-25T	90 kN	CW30	620 kg	200 €	800 €	600 €
14T-25T + klem	90 kN	CW30	850 kg	250 €	1000 €	750 €
20T-35T + klem	200 kN	CW40	1150 kg	395 €	1495 €	1125 €
20T-30T <b>Heavy Use</b> SIDE GRIP	400 kN	CW40	1600 kg	650 €	2500 €	2500 €
38T <b>Heavy Use</b> SIDE GRIP	750 kN	CW45	3750 kg	900 €	3600 €	3600 €
25T-38T <b>Heavy Use</b> MET VERLENGJIB	460 kN	CW40/CW45	1900 kg	750 €	2000 €	2000 €

Toujours fournir la taille et la photo des raccords et de l'attache rapide lors de la location d'accessoires en vrac.

# Outils pour excavatrices Heavy Use



## Craqueur de poteaux



Type de pelle	Portée	Poids propre	Jour	Semaine	Semaine/ 4S
2,5T-3,5T	220-350 mm	1200 kg	475 €	1900 €	1425 €
14T-20T-25T	320-520 mm	1850 kg	475 €	1900 €	1425 €
20T-25T-30T-38T	420-720 mm	1950 kg	475 €	1900 €	1425 €
20T-25T-30T-38T	720-900 mm	2850 kg	475 €	1900 €	1425 €

## Fraise de démolition



- > Marque : Rockwheel
- > Supplément :
  - Usure : la mesure est effectuée en mesurant 3 burins choisis au hasard lors de l'enlèvement et du retour. La moyenne de ces mesures est prise comme usure.
  - Adapter pour burins à bois (CW30) : 150 €
- > Achat burins :
  - CW05 : 15 €/ burin
  - CW10 : 22,5 €/ burin
  - CW30 : 22,5 €/ burin
  - CW30 : 22,5 €/ burin à bois
  - CW40 : 42 €/ burin



Type de pelle	Connexion	Nombre de burins	Usure	Jour	Semaine	Semaine/ 4S
1,5T-2,5T-3,5T	CW05	46	75 €/ mm	250 €	950 €	750 €
5T-8T	CW10	32	85 €/ mm	275 €	1100 €	875 €
14T-20T	CW30	64	125 €/ mm	325 €	1300 €	1050 €
20T-25T	CW40	64	215 €/ mm - burin de bois 195 €/ mm	400 €	1600 €	1200 €

Toujours fournir la taille et la photo des raccords et de l'attache rapide lors de la location d'accessoires en vrac.

# Outils pour excavatrices Heavy Use



## Godet dentaire Heavy use



Connexion	Largeur	Inhoud	Jour	Semaine	Semaine/4S
CW40	1500 mm	1800 l	175 €	550 €	410 €
CW45	1600 mm	2000 l	195 €	650 €	460 €
CW55S	1600 mm	2800 l	250 €	750 €	495 €

## Aimant



- > Diamètre : 1050 mm
- > Poids max. ferraille en vrac : 450 kg
- > Poids max. plaque massive : 7000 kg



Type de pelle	Connexion	Jour	Semaine	Semaine/4S
13T-25T	CW40	195 €	780 €	490 €

## Crusher/Pulvérisateur



Type de pelle	Connexion	Ouverture max.	Poids	Jour	Semaine	Semaine/4S
14T (rotant)	CW30/CW40	700 mm	1250 kg	275 €	975 €	825 €
20T-25T (rotant)	CW30/CW40	950 mm	1900 kg	350 €	1400 €	1150 €
30T-52T fixe	CW45	1050 mm	3600 kg	450 €	2000 €	1500 €
52T (fixe)	CW55S	1050 mm	3600 kg	450 €	2000 €	1500 €



## Cisaille à métaux



Type de pelle	Poids	Connexion	Jour	Semaine	Semaine/4S
5T-8T	300 kg	CW10	300 €	1200 €	900 €
20T-25T	1580 kg	CW40	475 €	1400 €	1400 €
20T-30T	2750 kg	CW40/CW45	550 €	2200 €	1650 €



Toujours fournir la taille et la photo des raccords et de l'attache rapide lors de la location d'accessoires en vrac.

# Outils pour excavatrices Heavy Use



## Cisaille à béton



Type de pelle	Connexion	Jour	Semaine	Semaine/4S
2,5T-3,5T	CW05	200 €	800 €	600 €
5T-8T-14T	CW10	200 €	800 €	600 €
20T-25T	CW30/CW40	430 €	1700 €	1275 €
30T-38T	CW40/CW45	475 €	1900 €	1425 €



## Godet de tamisage à tambour



Type de pelle	Connexion	Jour	Semaine	Semaine/4S
5T-8T	CW10	145 €	375 €	195 €
14T-25T	CW30/CW40	375 €	1500 €	1190 €



## Rallonge de bras



- > Longueur : 260 cm
- > Poids : 700 kg

Type de pelle	Connexion	Jour	Semaine	Semaine/4S
14T-20T-25T	CW30	190 €	720 €	425 €



## Broyeur à fléaux



- > Pour pelle 8T ou pelle sur pneus 10T
- > Retour sans pression
- > Connexion: CW10

Jour	Semaine	Semaine/4S
150 €	525 €	345 €



Toujours fournir la taille et la photo des raccords et de l'attache rapide lors de la location d'accessoires en vrac.

# Outils pour excavatrices Heavy Use



## Godet faucheur



Type de pelle	Connexion	Largeur	Jour	Semaine	Semaine/4S
5-8T	CW10	250 cm	120 €	450 €	360 €
14-20T	CW40	300 cm	180 €	720 €	540 €



## Rogneuse



- > Profondeur de coupe max. : 5,2 cm
- > Poids : 150 kg
- > **Uniquement à louer avec une pelle 8T à retour libre de Wim Verhuur !**

Type de pelle	Connexion	Jour	Semaine	Semaine/4S
8T	CW10	160 €	560 €	420 €



## Grappin coupe-arbre



Type de pelle	Capacité	Ouverture des lames	Rotation	Poids	Jour	Semaine	Semaine/4S
5T-8T	19 cm bois dur 25 cm bois tendre	685 mm	2 x 40°	300 kg	200 €	800 €	600 €
14T-18T	21 cm bois dur 28 cm bois tendre	660 mm	2 x 60°	775 kg	250 €	1000 €	750 €
20T-30T	35 cm bois dur 40 cm bois tendre	700 mm	360°	1500 kg	295 €	1200 €	825 €

Toujours fournir la taille et la photo des raccords et de l'attache rapide lors de la location d'accessoires en vrac.

# Bulldozer



## Bulldozer



- > Supplément :
  - Contrôle 2D-3D pour des bulldozers (voir ci-dessous)



Type	Poids	Largeur	Jour	Semaine	Semaine/4S
Komatsu D37EX-24	9T	2,5 m	315 €	1450 €	1050 €
CAT D6KZLGP	14T	3,4 m	475 €	2150 €	1575 €

## 2D-3D sturing voor bulldozers



- > Pours les bulldozers 9T et 14 (voir ci-dessus)



Description	Type Bulldozer	Jour	Semaine	Semaine/4S
Laser à double inclinaison	9T, 14T	70 €	210 €	160 €
Contrôle 2D réc. laser (excl. double inclinaison)	9T, 14T	120 €	480 €	315 €
Contrôle 2D bouton sonique	9T	120 €	480 €	315 €
Contrôle 3D GPS	9T, 14T	215 €	860 €	645 €
Station totale 3D	9T, 14T	215 €	860 €	645 €
Station totale + carnet de terrain	9T, 14T	215 €	860 €	645 €

# Chargeuses



## Rolmops



- > Incl. pince à pavé
- > Suppléments :
  - Bac fourni gratuitement sur demande
  - Balais-brosse voir p. 59



Poids	Largeur	Hauteur	Capacité bac	Jour	Semaine	Semaine/ 4S
510 kg	118 cm	90 cm	125 l	100 €	350 €	265 €

## Chargeuses articulées



- > Fourni en standard :
  - Godet de sol
  - Fourches à palettes (uniquement pour les chargeuses articulées 1T jusqu'à 5T)
- > Limitation d'hauteur possible pour chargeuses articulées 2,2T et 5T 25 € / jour
- > Système de décompression disponible pour 5T jusqu'à 25T :
  - 180 € / semaine
  - 160 € semaine/ 4S
  - Prix hors achat filtre
- > Système de pesage disponible pour chargeuses articulées 13T jusqu'à 25T :
  - 75 € / semaine
  - 120 € semaine/ 4S



Poids	Largeur	Hauteur	Capacité bac	Jour	Semaine	Semaine/4S
1T pneus étroits	93 cm	175 cm	250 l	110 €	400 €	300 €
1T	116 cm	175 cm	250 l	110 €	400 €	300 €
1,5T	125 cm	222 cm	350 l	120 €	420 €	315 €
2,2T	135 cm	230 cm	500 l	140 €	490 €	370 €
5T	175 cm	245 cm	800 l	160 €	560 €	420 €
13T	245 cm	325 cm	1600 l	335 €	1350 €	1010 €
20T	282 cm	337 cm	2800 l	420 €	1680 €	1500 €
25T	320 cm	358 cm	4400 l	720 €	2900 €	2250 €

# Chargeuses



## Chargeuses sur pneus



> Accessoires voir p. 121



Poids	Largeur	Hauteur	Capacité bac	Jour	Semaine	Semaine/4S
1,2T	1 m	1,81 m	250 l	140 €	490 €	370 €
2,2T	1,55 m	2,03 m	350 l	140 €	490 €	370 €

## Chargeuses sur chenilles



> Accessoires voir p. 121



Poids	Largeur	Hauteur	Capacité bac	Jour	Semaine	Semaine/4S
4,4T	1,95 m	2,11 m	500 l	250 €	980 €	740 €

# Accessoires pour chargeuses



## Fourches à palettes



Type	Jour	Semaine	Semaine/4S
Chargeuse sur pneus 1,2T-2,2T	20 €	60 €	45 €
Chargeuse sur chenille 4,4T	20 €	60 €	45 €
Chargeuse articulée 13T-20T	50 €	150 €	115 €

## Godet pélican




Type	Largeur	Jour	Semaine	Semaine/4S
Chargeuse articulée 2,2T	135 cm	40 €	120 €	90 €
Chargeuse articulée 5T	175 cm	80 €	240 €	180 €

## Grappin industriel



> Convient pour les travaux de démolition



Type	Largeur	Jour	Semaine	Semaine/4S
Chargeuse sur pneus 1,2T	90 cm	50 €	150 €	115 €
Chargeuse sur pneus 2,2T	155 cm	80 €	240 €	180 €
Chargeuse sur chenilles 4,4T	155 cm	80 €	240 €	180 €

## Grappin à fumier




Type	Largeur	Jour	Semaine	Semaine/4S
Chargeuse articulée 1T	120 cm	40 €	120 €	90 €
Chargeuse articulée 1,5T	120 cm	40 €	120 €	90 €
Chargeuse articulée 2,2T	120 cm	40 €	120 €	90 €

# Accessoires pour chargeuses



## Godet à fourches pour dalles



Type	Jour	Semaine	Semaine/4S
Chargeuse articulée 1T	30 €	90 €	68 €
Chargeuse articulée 1,5T	30 €	90 €	68 €

## Godet à gravats



Type	Largeur	Jour	Semaine	Semaine/4S
Chargeuse articulée 1T	124 cm	30 €	90 €	68 €
Chargeuse articulée 1,5T	124 cm	30 €	90 €	68 €
Chargeuse articulée 2,2T	135 cm	50 €	150 €	115 €
Chargeuse articulée 5T	175 cm	70 €	210 €	160 €

## Godet à grand volume



Type	Largeur	Volume	Jour	Semaine	Semaine/4S
Chargeuse articulée 2,2T	160 cm	915 l	40 €	120 €	90 €

## Brosse avec bac de récupération



- > Usure brosse 2,2T et 4,4T : 50 €/ cm
- > Usure brosse 5T : 60 €/ cm


Type	Jour	Semaine	Semaine/4S
Chargeuse sur pneus 2,2T	70 €	210 €	160 €
Chargeuse sur chenilles 4,4T - Chargeuse articulée 2,2T	70 €	210 €	160 €
Chargeuse articulée 5T	100 €	400 €	300 €



# Accessoires pour chargeuses



## Benne basculante



Type	Jour	Semaine	Semaine/4S
Chargeuse articulée 20T	175 €	350 €	265 €

## Pince à pavés



- > Supplément :  
- Balai-brosse pour pince à pavé (voir ci-dessous)

Type	Jour	Semaine	Semaine/4S
Chargeuse articulée 1T	20 €	70 €	50 €
Chargeuse articulée 1,5T	20 €	70 €	50 €
Chargeuse articulée 2,2T	20 €	70 €	50 €



## Supplément : balais-brosse pour pince à pavés



- > Usure brosse : 30 €/ cm

Type	Jour	Semaine	Semaine/4S
Chargeuse articulée 1T	10 €	30 €	25 €
Chargeuse articulée 1,5T	10 €	30 €	25 €



## Pince de pose pour dalles à gazon



- > Pour dalles à gazon Standard, Avienne Circle, Square et Straight, Grasslines et Big

Type	Jour	Semaine	Semaine/4S
Chargeuse articulée 1T-1,5T	50 €	150 €	115 €



# Dumpers



## Dumper sur pneus électrique



- > Autonomie : 3,5 - 6,5 heures
- > Temps de charge : 8 heures
- > Charger via 230 V
- > Poids : 1890 kg
- > Dimensions (L x p x h): 3,357 x 1,322 x 3,038 m
- > Marque : Wacker Neuson



Capacité de charge	Type	Benne rotative	Largeur	Capacité de benne	Jour	Semaine	Semaine/ 4S
1,5T	DW15E	Oui	1,304 m	800 l	190 €	725 €	500 €



## Brouette électrique



- > Autonomie : 4 h
- > Marque : Zallys
- > Poids : 100 kg
- > Largeur: 0,75 m
- > Capacité benne : 18c



Capacité de charge	Jour	Semaine	Semaine/4S
175 kg	75 €	225 €	160 €

# Dumpers



## Dumper sur chenilles

Benne autochargeuse



- > Diesel



Jour	Semaine	Semaine/4S
100 €	350 €	265 €

## Dumper sur pneus

Diesel



- > Marque : Wacker Neuson
- > Sur demande : Dual View pour 6T, 9T et 12T



Capacité de charge	Type	Benne rotative	Largeur	Capacité de benne	Jour	Semaine	Semaine/ 4S
1T	1001	Non	1,15 m	525 l	110 €	400 €	270 €
1,5T	1501	Oui	1,25 m	800 l	120 €	420 €	300 €
2T	DW20	Oui	1,45 m	1200 l	130 €	500 €	350 €
3T	DW30	Oui	1,75 m	1850 l	150 €	550 €	415 €
6T	DW60	Oui	2,25 m	3500 l	175 €	650 €	475 €
9T sans cabine	DW90	Oui	2,42 m	4550 l	210 €	840 €	550 €
9T avec cabine	DW90	Oui	2,42 m	4550 l	210 €	840 €	550 €
12T	DW125	Non	2,54 m	6000 l	275 €	1100 €	925 €
20T	Bell BE20E	Non	2,55 m	11000 l	750 €	3000 €	2250 €
30T	A30G	Non	3 m	17000 l	950 €	3750 €	2625 €

## Dumper sur chenilles

Benne basculante



Capacité de charge	Poids propre	Largeur	Capacité de benne	Jour	Semaine	Semaine/4S
1,5T	1,3T	1,08 m	760 l	145 €	510 €	395 €
2,5T	2,7T	1,55 m	1500 l	180 €	620 €	465 €
5T	6T	2,2 m	2000 l	275 €	1100 €	915 €
11T	15T	2,98 m	4000 l	690 €	2750 €	2075 €
15T	16T	2,57 m	7500 l	800 €	3250 €	2415 €

# Compactage



## Plaque vibrante



NOUVEAU

Poids	Carburant	Largeur	Jour	Semaine	Semaine/4S
80 kg	Batterie	50,8 cm	70 €	210 €	160 €
80 kg	Essence	45 cm	35 €	105 €	80 €
130 kg	Essence	55 cm	40 €	120 €	90 €
400 kg	Diesel	60 cm	90 €	360 €	250 €
600 kg	Diesel	70 cm	100 €	400 €	300 €



## Tapis de protection pour plaque vibrante 80 kg

> Pour protéger les tuiles, la pierre bleue, ...

Jour	Semaine	Semaine/4S
10 €	30 €	23 €



## Pilonneuse

Essence



NOUVEAU

Poids	Carburant	Largeur	Jour	Semaine	Semaine/4S
65 kg	Essence	23 cm	45 €	135 €	105 €
80 kg	Batterie	28 cm	€ 70	€ 210	€ 160



## Rouleau vibrant à guidage

Diesel



Poids	Largeur	Jour	Semaine	Semaine/4S
600 kg	65 cm	80 €	240 €	180 €



# Compactage



## Rouleau compresseur avec poste de conduite

Diesel



Poids	Largeur	Jour	Semaine	Semaine/4S
1,5T	80 cm	110 €	400 €	300 €
2,6T	120 cm	130 €	500 €	330 €
4,5T	138 cm	195 €	750 €	585 €



## Rouleau combi

Diesel



Poids	Largeur	Jour	Semaine	Semaine/4S
4,1T	138 cm	195 €	800 €	600 €



## Rouleau de tranchée avec télécommande

Diesel



Poids	Largeur	Jour	Semaine	Semaine/4S
1360 kg	85 cm	120 €	450 €	360 €

# Compactage



## Rouleau compresseur Diesel



Poids	Largeur	Hauteur	Jour	Semaine	Semaine/4S
7T	1,68 m	2,87 m	180 €	675 €	495 €
13T	2,13 m	3,1 m	230 €	920 €	675 €
20T	2,13 m	3,25 m	350 €	1400 €	105 €



## Rouleau compresseur à crampons Diesel



Poids	Largeur	Hauteur	Jour	Semaine	Semaine/4S
3,5T	1,2 m	2,56 m	220 €	880 €	660 €
5T	1,5 m	2,57 m	260 €	1000 €	750 €
7T	1,7 m	2,87 m	275 €	1050 €	785 €
13T	2,13 m	3,1 m	325 €	1200 €	900 €
20T	2,13 m	3,25 m	420 €	1660 €	1250 €



## Rouleaux pneumatiques Diesel



Poids	Largeur	Jour	Semaine	Semaine/4S
16T	2,25 m	300 €	1200 €	900 €
28T	2,25 m	390 €	1560 €	1170 €

# Jardinage



## Entretien des arbres & des arbustes

### Broyeur de bois sur pneus



- > Carburant : Diesel ou essence dépendant du type
- > 21 et 30 cm: permis de conduire BE



Format	Hauteur	Largeur	Poids	Jour	Semaine	Semaine/4S
0-6 cm	123 cm	72 cm	160 kg	100 €	300 €	225 €
0-16 cm	217 cm	151 cm	749 kg	180 €	630 €	475 €
0-21 cm	230 cm	165 cm	1180 kg	220 €	770 €	575 €
0-30 cm	256 cm	168 cm	2122 kg	320 €	1280 €	1120 €

## Entretien des arbres & des arbustes

### Rogneuse de souche

Vermeer



- > Hydraulique
- > Largeur : 127 cm
- > Plage de fraisage :
  - Sous le niveau du sol : 380 mm
  - Au-dessus du niveau du sol : 610 mm
- > Poids : 554 kg
- > Puissance du moteur : 35 hp
- > Carburant : essence
- > Pivotement : 1190 mm



Jour	Semaine	Semaine/4S
150 €	525 €	345 €

### Rogneuse de souche

Grand (avec télécommande)



- > Hydraulique
- > Largeur : 80-115 cm (réglable)
- > Plage de fraisage :
  - Sous le niveau du sol : 440 mm
  - Au-dessus du niveau du sol : 850 mm
- > Poids : 1450 kg
- > Puissance du moteur : 6 hp
- > Carburant : diesel
- > Pivotement : 1700 mm



Jour	Semaine	Semaine/4S
275 €	1000 €	750 €

### Boyeur de bois sur chenilles



Format	Hauteur	Largeur	Poids	Jour	Semaine	Semaine/4S
0-16 cm	221 cm	81-130 cm	1280 kg	230 €	805 €	605 €
0-21 cm	250 cm	180 cm	1600 kg	280 €	950 €	735 €
<b>NOUVEAU</b> 0-21 cm avec treuil	250 cm	180 cm	1636 kg	340 €	1190 €	895 €
<b>NOUVEAU</b> 0-28 cm	240 cm	105-140 cm	2750 kg	400 €	1600 €	1400 €

### Rogneuse de souche

Petit



- > Hydraulique
- > Largeur : 74 cm
- > Plage de fraisage :
  - Sous le niveau du sol : 400 mm
  - Au-dessus du niveau du sol : 680 mm
- > Poids : 660 kg
- > Puissance du moteur : 26,5 hp
- > Carburant : essence
- > Pivotement : 1200 mm



Jour	Semaine	Semaine/4S
175 €	600 €	450 €

Découvrez également  
notre rogneuse de  
souche CW10  
pour excavatrice 8T

p. 117



# Entretien des arbres & des arbustes

## Fendeuse à bois

Essence



- > Longueur max des blocs: 70 cm
- > **Plaque d'immatriculation à apporter lors de l'enlèvement.**



Type	Puissance	Jour	Semaine	Semaine/ 4S
Horizontal	9 hp/ 16T	60 €	180 €	135 €
Vertical	9 hp/ 16T	80 €	240 €	180 €

# Entretien des arbres & des arbustes

## Bloc batterie



- > Capacité d'énergie du chargeur rapide avec batteries : 227 Wh par batterie
- > Capacité d'énergie des batteries du porteur dorsal : 1015 Wh
- > Temps de charge de la batterie: +- 30 minutes par batterie, porteur dorsal : +- 110 minutes



Type	Jour	Semaine	Semaine/4S
Chargeur rapide avec 2 batteries + porte hanche	20 €	60 €	45 €
Porteur dorsal	30 €	90 €	70 €

## Tronçonneuse

Batterie ou Aspen 2-temps



- > **Fournie en standard avec : nouvelle chaîne et l'huile de chaîne.**
- > **Bloc batterie non-incluse (voir p. 133).** Achat Aspen 2-temps : choix entre 1 ou 5 l.



Type	Puissance	Longueur de coupe	Jour	Semaine	Semaine/ 4S
Batterie	1,7 kW	36 cm	40 €	120 €	90 €
Tophandle à batterie	1,7 kW	30 cm	40 €	120 €	90 €
Aspen 2-temps	60 cc	50 cm	50 €	150 €	115 €

## Taille-haie

Batterie ou Aspen 2-temps



- > Longueur totale du manche long : 205 cm
- > Supplément :
  - **Bloc batterie non-incluse (voir p. 133).**
  - Achat Aspen 2-temps : choix entre 1 ou 5 l.



Type	Jour	Semaine	Semaine /4S
60 cm batterie	20 €	60 €	45 €
Manche long batterie	30 €	90 €	70 €
60 cm Aspen 2-temps	30 €	90 €	70 €
Manche long Aspen 2-temps	40 €	120 €	90 €

## Souffleur de feuilles

Batterie ou Aspen 2-temps



- > Type batterie :
  - Force de soufflage : 21 N-
  - Porte-hanche inclus
- > Supplément :
  - **Bloc batterie non-incluse (voir p. 133)**
  - Achat Aspen 2-temps : choix entre 1 ou 5 l



Type	Poids	Jour	Semaine	Semaine/4S
Batterie	3,2 kg	25 €	75 €	60 €
Aspen 2-temps	10,9 kg	30 €	90 €	70 €



# Entretien des pelouses & du gazon

## Carotteuse

Essence - Propulsion hydraulique des roues



- > Disponible avec (à préciser lors de la réservation) :
  - Pointes pleines : idéales pour le sablage ou l'épandage de compost
  - Pointes creuses : idéales pour aérer les zones compactées



Puissance	Largeur de travail	Totale Largeur de travail	Jour	Semaine	Semaine/4S
5,5 hp	40 cm	96 cm	90 €	270 €	205 €

## Déplaqueuse de gazon

Essence-propulsion hydraulique des roues



- > Longueur de coupe : 45 cm



Jour	Semaine	Semaine/4S
95 €	285 €	215 €

## Semoir

Essence-propulsion hydraulique des roues



- > Poids : 81 kg
- > Moteur: 5,5 hp
- > Largeur de travail : 50 cm
- > Profondeur de travail : 1,3 - 2,5 cm



Jour	Semaine	Semaine/4S
90 €	270 €	205 €

## Épandeur d'engrais

Manuel



Jour	Semaine	Semaine/4S
15 €	45 €	35 €

# Entretien des pelouses & du gazon

## Aérateur de gazon

Essence



- > Largeur : 50 cm
- > Dimensions : 120 x 740 x 100 cm
- > Puissance : 6,5 hp



Jour	Semaine	Semaine/4S
45 €	180 €	135 €

## Tondeuse à gazon

Essence



- > Autotractée
- > Largeur de coupe : 50 cm



Jour	Semaine	Semaine/4S
35 €	105 €	80 €

## Enfouisseur de câble

Essence



- > Moteur : Honda 2 hp
- > Épaisseur max. du fil : 6 mm
- > Profondeur du fil : 4-6 cm
- > Poids : 36 kg
- > Vitesse : 15 m/min
- > Dimensions : 56 x 46 x 125 cm



Jour	Semaine	Semaine/4S
75 €	225 €	170 €



# Entretien des pelouses & du gazon

# Préparation du sol

## Débroussailluse

Batterie ou Aspen-2temps



- > Inclus :
  - Harnais
  - Disque de coupe
- > Supplément :
  - Disque de coupe fil nylon : 8 €/pièce
  - **Bloc batterie non-incluse (voir p. 133)**
  - **Aspen 2-temps sera facturé par 1 ou 5 litres**



Type	Jour	Semaine	Semaine/4S
Batterie	30 €	90 €	70 €
Aspen 2-temps	35 €	105 €	80 €

## Coupe-bordures

Essence



- > Diamètre lame de coupe : 30 cm
- > L'angle des lames est réglable : position droite, 25°, 45°
- > Convient pour les bords ronds et droits
- > Vitesse de rotation de la lame : 2550 t/min
- > Profondeur de coupe max. : 110 mm
- > Puissance : 5,5 hp
- > Dimensions : 125 x 45 90 cm



Jour	Semaine	Semaine/4S
30 €	90 €	70 €

## Fraiseuse

Essence



- > Pour sol détaché
- > Puissance : 5 hp
- > Largeur : 60 cm
- > Profondeur de fraissage : 8 cm



Jour	Semaine	Semaine/4S
35 €	105 €	80 €

## Motoculteur

Essence



- > Puissance : 13 hp
- > Largeur : 65 cm
- > Profondeur de fraissage : 20 cm
- > Marque : Barreto



Jour	Semaine	Semaine/4S
70 €	210 €	160 €

## Taupière

Essence



- > Lutte contre les taupes, les campagnols et les souris terrestres
- > Sans danger pour les chiens, les chats et les oiseaux
- > Moteur : Honda 6,5 hp
- > Dimensions : 126 x 59 x 64 cm
- > Poids : 37 kg



Jour	Semaine	Semaine/4S
80 €	240 €	180 €

## Motoculteur

+ broyeur à fléaux



- > Largeur de travail : 65 cm
- > Moteur : essence 10,7 hp
- > Poids : 174 kg
- > Hauteur de coupe : 20-80 mm



Jour	Semaine	Semaine/4S
100 €	400 €	300 €

## Motoculteur

+ fraise



- > Types :
  - À batterie
  - Diesel ou essence
- > Puissance : 16 hp
- > Largeur : 90 cm
- > Profondeur de fraissage : 20 cm



Type	Jour	Semaine	Semaine/4S
Batterie	120 €	420 €	315 €
Essence / Diesel	80 €	280 €	210 €

## Motoculteur

+ rotavator



- > Types :
  - À batterie
  - Diesel ou essence
- > Puissance : 16 hp
- > Largeur de travail :
  - Rotavator 110 cm : 100 cm
  - Rotavator 130 cm : 110 cm



Type	Largeur totale	Jour	Semaine	Semaine/4S
Batterie	130 cm	150 €	525 €	395 €
Diesel / essence	110 cm	100 €	400 €	300 €
Diesel / essence	130 cm	100 €	400 €	300 €

Jardinage

NOUVEAU


NOUVEAU

NOUVEAU

# Tracteur et accessoires

### Tracteur

Hydrostat 40 hp



- > Largeur : 1,4 m
- > Crochet de remorquage : disponible gratuitement
- > Carburant : diesel

Jour	Semaine	Semaine/4S
140 €	490 €	370 €

### Motoculteur

Pour tracteur



- > Largeur : 1,8 m
- > Profondeur de fraissage : 25 cm

Jour	Semaine	Semaine/4S
70 €	210 €	160 €

### Profondeur de fraissage

Pour tracteur



- > Largeur : 1,5 m
- > Profondeur de fraissage : 18 cm

Jour	Semaine	Semaine/4S
100 €	400 €	300 €

### Herse rotative

Pour tracteur



- > Largeur de travail : 1,7 m
- > Nombre de couteaux : 16

Jour	Semaine	Semaine/4S
80 €	240 €	180 €

### Herse rotative

Pour tracteur




- > Largeur de travail : 1,7 m
- > Nombre de couteaux : 16

Jour	Semaine	Semaine/4S
120 €	360 €	270 €

### Épandeur d'engrais

Pour tracteur



Jour	Semaine	Semaine/4S
25 €	75 €	60 €

### Faucheuse à fléaux

Pour tracteur



- > Largeur de travail : 1,6 m
- > Largeur : 170 cm

Type	Jour	Semaine	Semaine/4S
Standard	80 €	240 €	180 €

# Préparation du sol

### Tracteur

Avec scarificateur ou faucheuse à fléaux avec trémie de semis



- > **Uniquement pour les professionnels**
- > Spécifications tracteur :
  - Puissance : 65 hp/47,8 kW
  - Niveau d'émission : Stage V
  - Réservoir de carburant : 50 l
  - Propre poids : 2200 kg
- > Spécifications scarificateur ou faucheuse à fléaux :
  - Largeur de travail : 160 cm
  - Gearbox 540t/min
  - Cardan inclus
  - Capacité de collecte : 1500 l
  - Dimensions : 181 x 171 x 160 cm (L x l x h)
  - Propre poids : 640 kg
  - Benne à déchargement en hauteur
- > Possibilités de transport : voyez notre site web
- > Veuillez ajouter des photos de la parcelle à travailler lors de la réservation

Type	Jour	Semaine	Semaine/4S
Scarificateur avec trémie de semis	300 €	1200 €	900 €
Faucheuse à fléaux avec trémie de semis	300 €	1200 €	900 €

### Rouleau à gazon




- > Rouleau à gazon manuel :
  - Largeur : 70 cm
  - À remplir avec de l'eau
- > Rouleau à gazon avec moteur :
  - Largeur : 1 m
  - Carburant : essence

Commande	Jour	Semaine	Semaine/4S
Manuel	15 €	45 €	35 €
Moteur	80 €	240 €	180 €

### Trancheuse de sol

Sur chenilles



- > Largeur machine : 91 cm
- > Profondeur maximale de la tranchée : 91 cm
- > Largeur de la tranchée : 10 cm
- > Puissance : 20 hp
- > Poids : 700 kg
- > Carburant : essence

Jour	Semaine	Semaine/4S
195 €	595 €	440 €

Location d'accessoires sans tracteur : prix + 50 %, et la prise de force (cardan) n'est pas incluse

# Préparation du sol

## Tarière 1-personne manuel

Stihl



- > Diamètres disponibles :
  - 6 cm
  - 9 cm
  - 12 cm
  - 15 cm
  - 20 cm
- > Longueur de la foreuse : 70 cm
- > En option : rallonge de 40 cm
- > Carburant: Aspen 2-temps



Jour	Semaine	Semaine/4S
35 €	105 €	80 €

## Tarière sur roue



- > Diamètres disponibles :
  - 15 cm
  - 25 cm
  - 35 cm
- > Longueur de la foreuse : 70 cm
- > En option : rallonge de 20 ou 40 cm
- > Carburant : Aspen 2-temps



Jour	Semaine	Semaine/4S
60 €	180 €	135 €



# Informations sur la location et tarifs de transport

## Conditions de location

### Prix et paiements

- > Tous les prix sont en euros et hors TVA.
- > Lors de l'enlèvement des machines, vous devez vous identifier.
- > Une caution peut être demandée. Celle-ci se compose de :
  - le prix de location pour la période estimée
  - 7 % pour la couverture bris de machine (assurance contre les dommages)
  - les frais de transport
  - 20 % pour la consommation de carburant et une éventuelle prolongation de la période de location
  - 21 % de TVA

À la fin de la période de location, la **facture définitive** est établie et **toute différence éventuelle est remboursée**.

Les prix peuvent être modifiés à tout moment et sont **sous réserve d'erreurs d'impression**.

### 5 % de réduction via propre transport !

Vous venez chercher une machine vous-même et la ramenez également vous-même ? Dans ce cas, vous avez droit à une réduction supplémentaire de 5 % sur le tarif de location de la machine ! La réduction pour enlèvement s'applique uniquement aux assujettis à la TVA et est calculée sur le tarif net de location.

### Domages et usure

- > Afin d'éviter toute discussion concernant les dommages, nous prenons des photos avant et après la période de location du matériel loué.
- > **L'usure** des pointes, burins, forets et lames de scie est facturée en supplément.
- > **Le transport, le carburant et la couverture bris de machine** ne sont pas inclus dans le prix de location.

### Périodes de location

- > **1 jour** = 8 heures de fonctionnement
- > **1 semaine** = 5 jours de travail (= 40 heures de fonctionnement)
- > **Semaine/4S** = Prix à la semaine pour une période de location ininterrompue d'au moins 20 jours de travail (= 160 heures de fonctionnement)

**Les commandes et les annulations se font toujours par e-mail. Même si une date de fin a déjà été spécifiée lors de la commande !**

### Règlement de bris de machine

Nos machines sont robustes, mais un accident est vite arrivé. Pensez à :

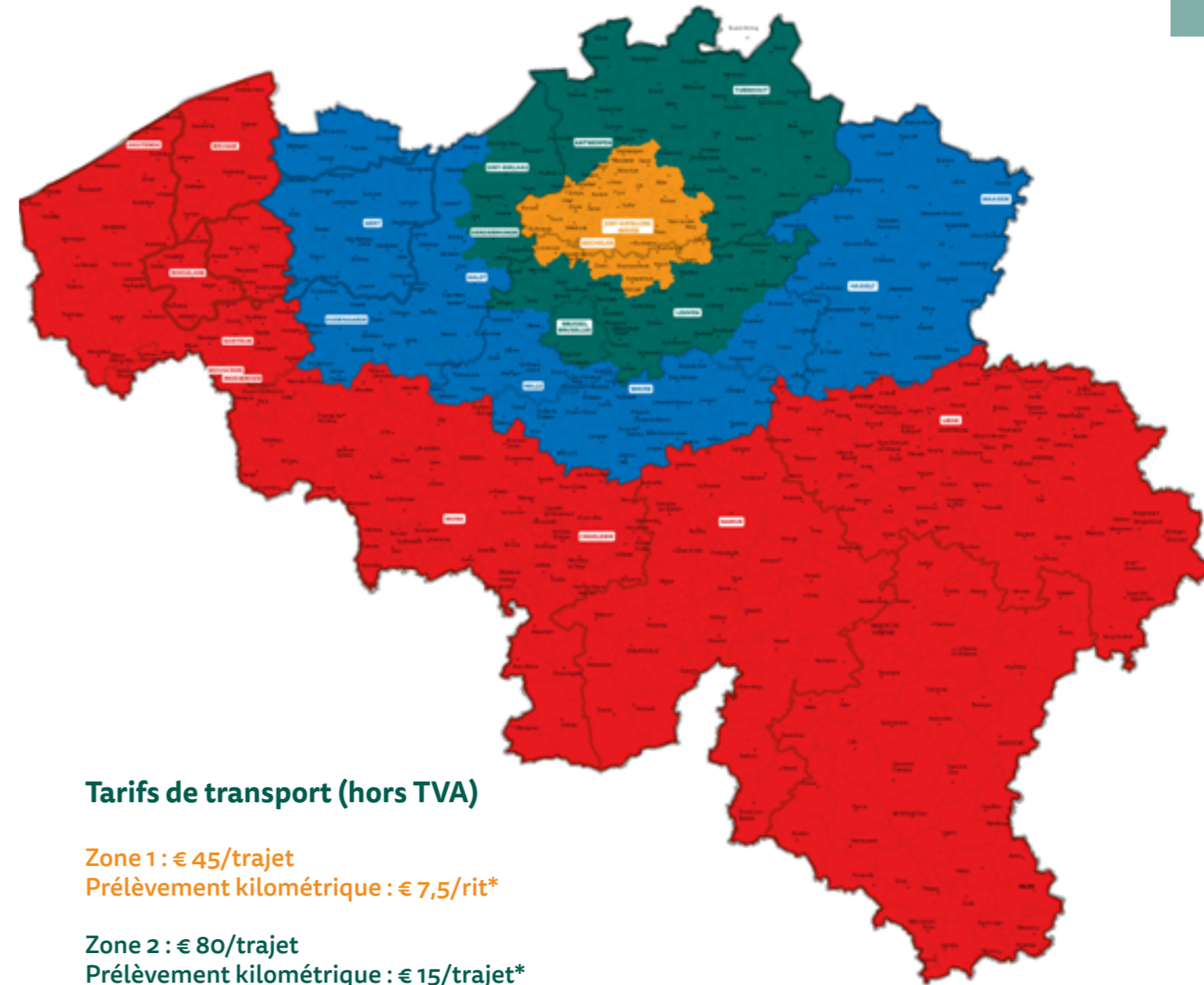
- > collision pendant le transport
- > dommages causés par des tiers
- > dommages lors du chargement ou du déchargement
- > mauvaise utilisation involontaire

Pour vous protéger contre des coûts élevés et imprévus, nous appliquons une couverture bris de machine. Vous trouverez plus d'informations à la page 145 de notre catalogue ou sur notre site web : [www.wimverhuur.be/conditions-generales](http://www.wimverhuur.be/conditions-generales)



Consultez notre site web pour la dernière version des conditions générales de location, des tarifs de transport et de la politique de bris de machines :

[www.wimverhuur.be/conditions-generales](http://www.wimverhuur.be/conditions-generales)



## Tarifs de transport (hors TVA)

**Zone 1 : € 45/trajet**  
**Prélèvement kilométrique : € 7,5/rit\***

**Zone 2 : € 80/trajet**  
**Prélèvement kilométrique : € 15/trajet\***

**Zone 3 : € 110/trajet**  
**Prélèvement kilométrique : € 20/trajet\***

**Zone 4 : € 140/trajet**  
**Prélèvement kilométrique : € 25/trajet\***

*\*Le prélèvement kilométrique est un montant fixe et n'est pas calculé au kilomètre.*

Pour les livraisons urgentes (commandes nécessitant une livraison le jour même, demandes effectuées après 17 heures pour une livraison le lendemain ou commandes passées le samedi après 12 heures pour une livraison le lundi suivant), un double trajet sera facturé. Les commandes passées le dimanche pour le lendemain sont toujours considérées comme des livraisons urgentes. (sous réserve que la réservation soit encore possible pour le lendemain)

- Pour les appareils non autopropulsés, des frais de manutention sont ajoutés au tarif de transport habituel. Un supplément de €25 sera facturé pour la livraison et € 25 pour la reprise.
- Pour les transports exceptionnels (machines plus larges que 2,50m), le transport sera facturé à € 90/heure d'adresse à adresse + le prélèvement kilométrique.
- Pour le transport de conteneurs, de fosses septiques, et d'élévateurs à nacelle sur camion ou sur camionnette, le tarif de transport (selon la zone) sera facturé 2 fois.
- Transport d'excavatrice 'Longreach' et de 52T: tarif sur demande.
- Les permis supplémentaires sont facturés séparément.
- Si une interdiction de stationnement doit être demandée, celle-ci doit être en vigueur au moins 1 jour ouvrable avant et 1 jour ouvrable après la période de location

Calculez facilement votre tarif de transport grâce à notre calculateur de transport sur notre site internet : [www.wimverhuur.be/tarif-des-transport](http://www.wimverhuur.be/tarif-des-transport)



## Règlement de bris de machine

### LES BONS ACCORDS FONT LES BONS AMIS

Les machines que nous louons sont utilisées dans des conditions très variées. Bien que nous soyons convaincus que vous traitez nos machines avec respect, un accident est vite arrivé. En plus d'une collision ou d'un accident, le vandalisme peut également être une cause de dommages, entraînant des frais imprévus. En outre, en tant que client, vous êtes également responsable en cas de vol de nos produits pendant la période de location.

Pour votre tranquillité d'esprit et la nôtre, nous vous offrons la possibilité de limiter ces risques à l'avance grâce à notre couverture bris de machine. **En tant qu'assujetti à la TVA, vous êtes libre de choisir si vous souhaitez ou non utiliser cette couverture. Si vous ne souhaitez pas en bénéficier, il est nécessaire de le mentionner clairement lors de la commande. Pour les clients sans numéro de TVA ou sans numéro d'entreprise, cette couverture bris de machine est obligatoire.**

Le tarif de cette assurance s'élève à 7 % du tarif brut de location pour toute la durée du contrat de location. Ce pourcentage s'applique uniquement à la valeur locative des machines et non aux frais de transport, aux consommables ou à d'autres services similaires.

### ACCORDS CONCRETS

En tant que professionnel, vous avez le choix de souscrire ou non à cette assurance casse machines, tandis que pour les particuliers, cette assurance est obligatoire. Si vous choisissez d'y souscrire, les conditions suivantes s'appliquent. Si vous ne souscrivez pas, tout dommage ou vol éventuel sera entièrement à votre charge (sans franchise ni plafond). Cette option s'applique à tous les chantiers et toutes les machines d'un même client, sans possibilité de choisir chantier par chantier ou machine par machine.

Le montant de cet arrangement sera indiqué de manière transparente et distincte sur la facture.

En plus des 7 % facturés, une franchise pour dommages propres sera toujours appliquée en cas de dommage ou de vol. Lors de la détermination des coûts, **les forfaits par pièce endommagée sont appliqués, et non pas le coût total de la réparation.** Tout dommage ou vol doit être signalé par écrit à Wim Verhuur dans les 48 heures. En cas de vol, une déclaration doit être faite auprès de la police dans les 72 heures et une copie du procès-verbal doit être transmise à Wim Verhuur.

Cette franchise en cas de dommage est calculée comme suit :

- > Pour les machines dont la valeur catalogue est  $\leq 250$  € : la franchise s'élève à 50 % de la valeur catalogue.
- > Pour les machines dont la valeur catalogue est comprise entre 251 et 2.500 € : 250 €.
- > Pour les machines dont la valeur catalogue est comprise entre 2.501 et 5.000 € : 375 €.
- > Pour les machines dont la valeur catalogue est comprise entre 5.001 et 10.000 € : 750 €.
- > Pour les machines dont la valeur catalogue est supérieure à 10.000 € : 1.750 €.

Les incendies d'origine interne à la machine sont couverts.

En cas de vol, la franchise s'élève à 20 % de la valeur à neuf de l'appareil, sauf si la valeur à neuf est inférieure à 1.000 €, auquel cas les forfaits suivants s'appliquent :

- > Valeur de l'appareil  $\leq 500$  € : la valeur à neuf complète
- > Valeur de l'appareil comprise entre 501 € et 1.000 € : 50 % de la valeur à neuf complète
- > Valeur de l'appareil  $> 1.000$  € : 20 % de la valeur à neuf complète

Le vol de pièces est considéré comme un dommage à l'appareil.

Les dommages causés par une mauvaise utilisation des machines sont exclus de la couverture.

Les pièces d'usure et/ou consommables (comme les disques de coupe, forets ou bandes abrasives) sont exclus de la couverture.

Tous les produits vendus sont exclus de la couverture.

Les dommages causés à des tiers sont toujours exclus et ne peuvent pas être couverts par l'assurance casse machines.

Les dommages causés par une erreur lors du chargement, déchargement ou transport de l'appareil ne sont pas couverts.

Pour plus d'informations, contactez-nous au 015/63.63.63 ou par e-mail à [info@wimverhuur.be](mailto:info@wimverhuur.be).

## Pourquoi Wim Verhuur?



### Large gammes des machines

Entre-temps, plus de 12 000 machines sont actives dans notre parc de machines. Presque chaque semaine, de nouvelles machines s'y ajoutent, nous permettant ainsi d'offrir une solution adaptée à chaque besoin.

### Des machines qualitatives et récentes

Grâce à Trackstore, nous maintenons notre parc de machines jeune ! L'âge moyen de nos machines ne dépasse pas 2 ans. De plus, chaque machine est parfaitement entretenue par nos techniciens professionnels.

### Des horaires d'ouverture flexibles

Commandé aujourd'hui, livré demain ! C'est et cela reste notre devise. Retrait sur place ? Nous proposons des horaires d'ouverture très larges :

- lundi à vendredi : 7.00 h-19.00 h
- samedi : 7.00 h-17.00 h

### Une seule adresse

Grâce à un stockage local unique à une seule adresse, nous pouvons garantir une livraison rapide. De plus, à cette même adresse, vous pouvez louer, acheter des machines d'occasion et bénéficier de formations de qualité.

### Un service sur mesure

Nous ne disons jamais "non" et réfléchissons toujours avec vous. Notre objectif est de proposer la machine idéale pour chaque client et chaque type de travaux. Vous ne trouvez pas ce que vous cherchez sur notre site ou dans notre catalogue ? Pas de problème ! Nous nous engageons à trouver la solution la plus adaptée.

### Les avantages de la location

**Économique** : Pas d'investissements coûteux, ni de frais d'entretien ou de stockage.

**Disponibilité** : Le matériel est toujours disponible quand vous en avez besoin.

**Sécurité** : Pas de mauvaises surprises ni de frais de réparation imprévus grâce à un calcul précis et juste des coûts de location.

**Conseils d'experts** : En ayant toujours les bonnes machines, vous pouvez améliorer le rendement de votre travail.

**Liquidités augmentées** : Les machines sont livrées directement sur le chantier, optimisant ainsi vos ressources.

**Payez uniquement ce que vous consommez** : Si des consommables sont nécessaires avec la location, vous ne payez que ceux utilisés.

**Rapide et flexible** : Adaptez-vous rapidement et efficacement à un marché en constante évolution.

## Notre engagement

### Pour la planète

Pour limiter notre consommation d'électricité, nous avons installé **800 panneaux solaires** sur nos terrains d'entreprise. Cela nous permet de réduire considérablement notre consommation énergétique et nos émissions de CO<sub>2</sub>. Ce parc solaire produit pas moins de **303 000 kWh** par an !

En outre, nous collectons toute l'eau de pluie dans des citernes d'une capacité totale de **500 000 litres**. Cette eau est utilisée pour nettoyer nos machines. Les eaux usées sont ensuite récupérées et filtrées grâce à plusieurs séparateurs d'hydrocarbures.

Nous nous efforçons de réduire au maximum notre empreinte écologique. C'est pourquoi nous proposons systématiquement une alternative écologique lorsque cela est possible. Aujourd'hui, **48 %** de nos équipements motorisés sont électriques ou hybrides. Ils sont facilement identifiables grâce au logo "Choix écologique".

En plus de nos machines, nous investissons également dans des véhicules utilitaires électriques et encourageons vivement nos collaborateurs à venir travailler à vélo.

### Pour les gens

Nous accordons une grande importance à une communication ouverte et honnête, tant en interne qu'en externe. En interne, nous communiquons régulièrement via notre plateforme, nous avons une boîte à idées et Wim et Maria, nos gérants, sont toujours disponibles pour prêter une oreille attentive. Pour offrir un accueil chaleureux aux nouveaux collaborateurs, nous avons mis en place un système de parrainage. De cette manière, chacun trouve rapidement ses repères chez Wim Verhuur et se sent immédiatement chez lui.

En externe, nous communiquons de la manière la plus transparente possible. Nous partageons des informations via notre site web, notre catalogue et nos réseaux sociaux, nous indiquons clairement nos tarifs, nous proposons une FAQ détaillée et restons toujours ouverts au dialogue.


Nous investissons également consciemment dans l'avenir. Nous collaborons avec plusieurs écoles techniques en proposant des stages, afin de soutenir les jeunes dans leur développement technique. Les associations locales peuvent également compter sur notre soutien : nous aidons autant que possible grâce au sponsoring et à la mise à disposition de machines lors d'événements ou de festivités.

### Pour le profit

Wim Verhuur a connu une croissance remarquable et l'ambition reste élevée : **être le meilleur centre de location de Belgique.**

Grâce à cette croissance, nous pouvons à nouveau investir dans le personnel, la digitalisation, l'infrastructure, les machines, l'écologie, des initiatives socialement responsables, les associations locales, l'efficacité... Ainsi, nous choisissons d'entreprendre **de manière socialement responsable et d'être une entreprise stable qui, en plus du profit, place l'humain comme valeur suprême.**





## Nos formations

### Formations ouvertes et en entreprise

Wim Verhuur Academy organise régulièrement des formations ouvertes auxquelles vous pouvez vous inscrire librement.

Toutes les dates sont disponibles sur [www.wimverhuuracademy.be](http://www.wimverhuuracademy.be).

En plus des formations ouvertes, nous pouvons également organiser une **formation privée pour votre entreprise**. Celle-ci peut se dérouler dans nos propres salles de formation ou directement sur site, au sein de votre entreprise. Ainsi, les participants ont l'opportunité de s'exercer avec leurs propres machines et dans leur environnement habituel.

DIENSTVERLENER VOOR DE  
**KMO-PORTEFEUILLE**

Catégorie	Description	Nombre de jours	Prix à partir de*	Langues	Attestation disponibles
Travaux en hauteur	Nacelle élévatrice / à ciseaux	1	275 €/ jour	NL, FR, ANG	
	Nacelle élévatrice sur camion	1	275 €/ jour	NL, FR, ANG	
	Travailler en hauteur - échafaudage***	1	275 €/ jour	NL, FR, ANG	
	Protection antichute individuelle***	1/2 jour	Sur demande	NL, FR, ANG	
Levage et manutention	Chariot élévateur	1-2	275 €/ jour	NL, FR, ANG	
	Chariot télescopique à bras rigide ou giratoire	1-2	345 €/ jour	NL, FR, ANG	
	Transpalette électrique ou gerbeur	1	275 €/ jour	NL, FR, ANG	
	Grue sur camion-grue	1	375 €/ jour	NL, FR, ANG	
	Élinguer des charges	1-2	315 €/ jour	NL, FR, ANG	
	Grue à montage rapide***	1	Sur demande	NL, FR, ANG	
	Grue à tour***	1	Sur demande	NL, FR, ANG	
	Grue portique***	1	Sur demande	NL, FR, ANG	
	Grue mobile	1	Sur demande	NL, FR, ANG	
	Pont roulant	1	335 €/ jour	NL, FR	
	Chariot à mât rétractable	1-2	275 €/ jour	NL, FR, ANG	
	Engin de terrassement avec fonction de levage	1-3	335 €/ jour	NL, FR, ANG	
Terrassement	Excavatrice	1-3	335 €/ jour	NL, FR, ANG	
	Travail à proximité des conduites de service public	1	425 €/ jour	NL, FR, ANG	
	Chargeuse sur pneus	1	335 €/ jour	NL, FR, ANG	
	Contrôle 2D-3D	1/2 - 1	Sur demande	NL	
	Excavatrice sur pneus	2	465 €/ jour	NL, FR, ANG	
	Formation Fluxys	1	425 €/ jour	NL, FR, ANG	
Formations théoriques et divers	VCA (examen seul également possible)	1-2	80 €	NL, FR, ANG	
	BA4	1	Sur demande	NL, ENG	Deelnamebewijs
	BA5	2	Sur demande	NL, ENG	Deelnamebewijs
	Premier secours - responsable d'entreprise	4 h - 2 jours	Sur demande	NL, FR, ANG	
	Petits moyens d'extinction***	1/2 jour	Sur demande	NL, FR, ANG	
	Outils à main motorisés	1/2 jour	Sur demande	NL, FR, ANG	

\*Prix par participant, par jour de formation en session ouverte (hors TVA).

\*\*Attestation VCA Besacc, tâche à risque : + 30 € hors TVA/participant.

\*\*\*Attestation VCA sous réserve à partir de janvier 2026



### NOUVEAU SITE !

Strijbroek 14, Sint-Katelijne-Waver

6000 m<sup>2</sup> d'espace pratique intérieur  
1000 m<sup>2</sup> d'espace pratique extérieur  
13 salles de cours

UNE FOSSE DE TERRASSEMENT UNIQUE EN INTÉRIEUR POUR LA FORMATION AU TERRASSEMENT



## Acheter une machine au lieu de la louer ?

Des machines fiables et efficaces pour tous vos projets dans la construction, l'horticulture, les travaux de terrassement et les travaux en hauteur.



Téléchargez la liste de stock

- > Large gamme
- > Jeunes machines
- > Qualité
- > Entretien parfait
- > Économique
- > Durable
- > Leasing possible en Belgique

BOMAG

CATERPILLAR

GIANT

TOYOTA  
MATERIAL HANDLING

DEVELON

Kubota

JLG

HITACHI

Genie

MANITOU

HAMM

TIMBERWOLF

KNIKMOPS

HINOWA

MAGNI

STILL

WACKER  
NEUSON

TAKEUCHI



Compactage



Chariots télescopique



Matériel de jardinage



Chargeuses



Chariots nacelles



Nacelles à ciseaux



Dumpers



Excavatrices



Chariots élévateurs



Accessoires



Autres

## Contenu alphabétique

### 1-10

2D-3D sturing voor bulldozers .....118

### A

Accessoires Cladboy ..... 62  
 Aérateur de gazon .....135  
 Aiguille de tirage.....41  
 Aiguille vibrante.....20  
 Aimant.....115  
 Ancrage de toit mobile .....57  
 Appareil de congélation .....44  
 Aspirateur à eau avec pompe .....45  
 Aspirateur industriel Heavy Use.....11  
 Aspirateur industriel .....45

### B

Balais-brosse pour rolmops.....59  
 Barre de traction de poussée .....39  
 Benne à béton .....17  
 Benne basculante pour grue de construction.....32  
 Benne basculante pour chariot élévateur .....98  
 Benne basculante pour chargeuse.....123  
 Benne mobile .....36  
 Bétonnière .....17  
 Bloc batterie pour machines électriques.....133  
 Bloc-batterie .....50  
 Bloc vibrant .....113  
 Bouchardeuse .....10  
 Boyeur de bois sur chenilles.....130  
 Brosse avec bac de récupération .....122  
 Brosse de désherbage.....110  
 Brosse pour mauvaises herbes-Moteur .....44  
 Brouette électrique.....125  
 Broyeur à fléaux.....116  
 Broyeur de bois sur pneus.....130  
 Brûleur de toit.....63  
 Buggy pour terrains accidentés .....93  
 Bulldozer .....118

### C

Cage amiante.....100  
 Caméra pour égouts.....41  
 Carotteuse .....134  
 Carotteuse diamant .....14  
 Chaîne de levage.....32  
 Champignon de distribution .....51  
 Chargeuses articulées .....119  
 Chargeuses sur chenilles/pneus .....120  
 Chariot élévateur .....92  
 Chariot télescopique.....94  
 Chariot télescopique rotatif .....96  
 Chauffage de construction .....46-47  
 Cisaille à béton.....116  
 Cisaille à métaux .....115  
 Cisaille grignoteuse.....28  
 Cladboy.....62  
 Clé à chocs .....29  
 Clôture de chantier .....56  
 Compensateur.....61  
 Compresseur .....21  
 Compresseur électrique.....21  
 Conteneur à sanitaires .....54

Conteneur de bureaux / de chantier.....55  
 Contrôle 2D-3D pour excavatrices .....107  
 Coudeuse électrique portative .....31  
 Coupe-bordures .....136  
 Coupe-carrelage .....17  
 Coupe pavé .....59  
 Coupe pierre silico-calcaire .....59  
 Craqueur de poteaux .....114  
 Crochet de levage .....98  
 Crusher/Pulvérisateur.....115  
 Cuve de sableuse .....23

### D

Débroussailluse .....136  
 Décolleuse à papier peint .....31  
 Décolleuse de tapis/de sol.....13  
 Défonceuse .....28  
 Dent de démolition .....110  
 Déplaqueuse de gazon.....134  
 Désherbeur à vapeur.....42  
 Détecteur de métaux et de fils.....31  
 Dumper sur pneus / chenilles.....124-125  
 Dumper sur pneus électrique .....124

### E

Échafaudage.....67  
 Échelle.....67  
 Élévateur à ciseaux sur chenilles .....71  
 Élévateur de charge .....33  
 Élévateur de montage .....33  
 Élévateur de palettes.....36  
 Élévateurs à ciseaux sur roues.....69-70  
 Enfonce-pieux .....23  
 Enfouisseur de câble.....135  
 Épandeur d'engrais manuel.....134  
 Épandeur d'engrais pour tracteur .....138  
 Éponge électrique .....20  
 Étançon de rénovation .....39  
 Excavatrice à batterie .....104  
 Excavatrice avec limitation de hauteur.....106  
 Excavatrice Longreach (longue portée) .....104  
 Excavatrices avec tête rotative fixe.....106  
 Excavatrice sur pneus .....105

### F

Faucheuse à fléaux.....138  
 Fendeuse à bois .....132  
 Flexibles à air.....22  
 Foreuse magnétique .....25  
 Fosse septique avec escalier .....54  
 Fourche à palettes rotative 360° .....99  
 Fourches à palettes pour excavatrice.....112  
 Fourches à palettes pour chargeuse.....121  
 Fraise de démolition .....114  
 Fraiseuse .....137  
 Fraiseuse pour sols.....8-9

### G

Garde-corps .....57  
 Gerbeur .....91  
 Godet à fourches pour dalles .....122  
 Godet à grand volume .....122

## Contenu alphabétique (suite)

Godet à gravats .....122  
 Godet basculant .....110  
 Godet d'arrachage .....111  
 Godet de curage.....111  
 Godet dentaire Heavy use .....115  
 Godet de tamisage à tambour .....116  
 Godet d'excavation.....98  
 Godet en V .....111  
 Godet faucheur .....117  
 Godet large .....98  
 Godet pélican pour chariot télescopique .....99  
 Godet pélican pour chargeuse .....121  
 Godets de pelleuse .....113  
 Goulotte .....56  
 Grappin à fumier.....121  
 Grappin coupe-arbre.....117  
 Grappin de triage .....108  
 Grappin industriel .....121  
 Grappin rotatif.....109  
 Grenailleuse .....9  
 Groupe électrogène à essence / à diesel.....49  
 Grue portique 1T .....35  
 Grue silico-calcaire.....37

### H

Harnais de sécurité .....68  
 Herse rotative .....138  
 Humidimètre.....46

### J

Jeu de pinces.....37

### L

Laser d'égout avec commande à distance .....63  
 Laser extérieur / intérieure .....63  
 Lave-mains mobile.....53  
 Lève-palette .....32  
 Lève plaque .....33  
 Lève-tuiles .....36  
 Localisation de sonde.....41  
 Lubrificateur de ligne.....22

### M

Machine à fileter .....31  
 Machine de brossage de chantier.....44  
 Machine de détection de fumée/brouillard .....44  
 Marteau perforateur .....25  
 Marteau-piqueur manche long Heavy Use .....11  
 Marteau-piqueur à air comprimé.....22  
 Marteau-piqueur électrique.....25  
 Marteau-piqueur pour excavatrice .....108  
 Marteau-piqueur pour joint.....22  
 Mât d'éclairage.....52  
 Mélangeur.....17  
 Meule .....24  
 Meuleuse .....8  
 Meuleuse d'angle.....24  
 Meuleuse pour béton.....11  
 Meuleuse pour sols et béton .....8  
 Mini-pelles jusqu'à 8T.....103  
 Monte charge de chantier.....36  
 Monte-meuble .....38

Motoculteur .....136-138  
 Multitool .....28

### N

Nacelle.....33  
 Nacelle araignée sur chenilles.....82  
 Nacelle articulée & télescopique sur camion .....89-90  
 Nacelle de couvreur .....100  
 Nacelle de travail.....100  
 Nacelle sur camionnette.....88  
 Nacelle sur chenilles télescopique/articulée .....81  
 Nacelle sur remorque.....87  
 Nacelle Trax .....80  
 Nacelle verticale pour 1 personne sur chenilles.....86  
 Nacelle verticale pour 1 personne sur roues .....84  
 Nettoyeur à haute pression .....42-43  
 Nettoyeur pour pavés .....43

### P

Palan à chaîne .....33  
 Panneau de système.....40  
 Pelles >8T.....103  
 Perceuse.....25  
 Perceuse à batterie .....29  
 Pièce intermédiaire .....110  
 Pilonneuse .....126  
 Pince à grume.....109  
 Pince à herbe.....59  
 Pince à pavé pour rolmops.....59  
 Pince à pavés .....123  
 Pince à vide .....60  
 Pince à vide 1 T / 3T .....61  
 Pince à vide pavage perméable 1 T .....60  
 Pince de levage .....58  
 Pince de pose pour dalles à gazon .....123  
 Pince pour dalles à gazon.....59  
 Pince pour panneaux de toiture .....62  
 Pincés à bordure .....58  
 Pince supérieure.....37  
 Pistolet à agrafes .....23  
 Pistolet à air chaud.....31  
 Pistolet à clous.....23  
 Pistolet agrafeur .....29  
 Pistolet à rivets sans fil.....29  
 Plaque de roulage.....56  
 Plaque vibrante.....126  
 Plot pour dalle.....60  
 Polisseuse à béton.....20  
 Pompe à chape.....13  
 Pompe à immersion pour eaux usées.....48  
 Pompe immergée pour eau propre .....48  
 Pompe pour eaux usagées.....48  
 Ponceuse.....30  
 Ponceuse à bande.....16  
 Ponceuse à long manche .....30  
 Ponceuse de bords .....16  
 Ponceuse orbitale.....30  
 Ponceuse pour sols .....10  
 Poseur de tuyaux .....112  
 Poste à souder .....29  
 Potence de levage.....98  
 Potence de levage.....112  
 Potence de levage 4T .....98  
 Poutrelle de levage/palonnier .....33  
 Poutre système .....40  
 Profil de maçon .....56

## Contenu alphabétique (suite)

Protège-câble.....	51
Pulvérisateur.....	56

### R

Rabot électrique.....	30
Raboteuse.....	9
Rallonge.....	51
Rallonge de bras.....	116
Rallonges de fourche 2m.....	98
Rat d'égout de 15 m long.....	43
Râteau de terrain.....	112
Règle vibrante.....	20
Remorque.....	64-65
Réservoir d'eau.....	14
Réservoir de carburant.....	51
Rogneuse.....	117
Rogneuse de souche.....	131
Rolmops.....	59
Roue de compactage.....	111
Rouleau à gazon.....	139
Rouleau combi.....	127
Rouleau compresseur.....	128
Rouleau compresseur à crampons.....	128
Rouleau compresseur avec poste de conduite.....	127
Rouleau de tranchée avec télécommande.....	127
Rouleau vibrant à guidage.....	126
Rouleaux pneumatiques.....	128

### S

Scie alligator.....	27
Scie à métaux.....	26
Scie à onglets.....	26
Scie à ruban.....	19
Scie circulaire.....	27
Scie combi.....	26
Scie de chantier.....	26
Scie murale.....	24
Scie murale à 2 disques.....	24
Scie pour panneaux 'Sandwich'.....	27
Scie sabre.....	27
Scie sauteuse.....	28
Séchoir de construction.....	46
Semoir.....	134
Serre-joint de coffrage.....	40
Sertisseuse.....	41
Soufflette.....	22
Souffleur de feuilles.....	132
Supplément : balais-brosse pour pince à pavés.....	123
Supplément : remorque pour nacelle araignée.....	82
Système de décompression à filtre.....	113

### T

Tableau d'usure des forets diamantés.....	15
Table de sciage de sol.....	18
Table de sciage pour blocs de béton.....	19
Table de sciage pour pierre.....	18
Taille-haie.....	132
Tapis de protection pour plaque vibrante.....	126
Tarière 1-personne manuel.....	140
Tarière hydraulique.....	109
Tarière sur roue.....	140
Taupière.....	136
Tiltrotateur (sans pelle).....	109
Tirefort.....	32
Toilette mobile.....	53

Tondeuse à gazon.....	135
Tracteur.....	138-139
Trancheuse de sol.....	139
Transpalette.....	91
Trépied.....	35
Tréteau de maçon.....	39
Treuil de levage.....	99
Treuil de levage.....	32
Treuil sur portique.....	32
Tronçonneuse.....	132
Tuyau d'eau.....	48

### U

Unité de basculement.....	110
Unité de levage.....	62
Urinoir.....	53

### V

Ventilateur.....	46
Ventouses.....	61

### W

Woodboy.....	16
--------------	----

# We make it work.



## HEURES D'OUVERTURES

Lundi au vendredi : 7-19 h  
Samedi : 7-17 h

## CONTACT

Fortsesteenweg 44  
2860 Sint-Katelijne-Waver

015 63 63 63  
info@wimverhuur.be



**Wim Verhuur**  
VERHUUR LOCATION RENTAL

